

Ръководство за употреба

Безжични слушалки с шумопотискане

W820NB Plus

Включване/Изключване на захранването

1. Включване: натиснете и задръжте бутона "⏻" за около 3 секунди, когато захранването е изключено, докато светодиодът започне да мига в синьо.
2. Изключване: натиснете и задръжте бутона "⏻" за около 3 секунди, когато захранването е включено, докато светодиодът започне да мига в червено

Забележка: В безжичен режим:

1. Ако няма Bluetooth връзка в продължение на 5 минути след включването, слушалките ще се изключат автоматично.
2. Ако няма Bluetooth връзка, когато функцията за намаляване на шума е включена, слушалките ще се изключат автоматично след 4 часа.

Сдвояване

Сдвояване за първи път

1. Натиснете и задръжте бутона "⏻" за 3 секунди, когато изключвате захранването. Синият и зеленият светодиод ще мигат последователно и бързо.
2. Изберете "EDIFIER W820NB Plus" в настройките на устройството, за да се свържете. Синият светодиод ще мига два пъти след свързване

Забележка: При последващо използване слушалките ще се свържат автоматично с последно използваното устройство.

Сдвояване на ново устройство

1. Натиснете и задръжте бутона "⏻" за около 6 секунди, при изключване на захранването, за да пропуснете последното свързано устройство и да сдвоите новото Bluetooth устройство. Синият и зеленият светодиод ще мигат последователно и бързо.
2. Изберете "EDIFIER W820NB Plus" в настройките на устройството, за да се свържете. Синият светодиод ще мига два пъти след свързване

Нулиране

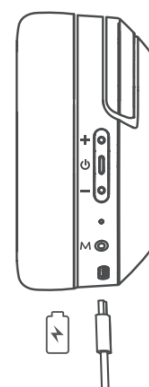
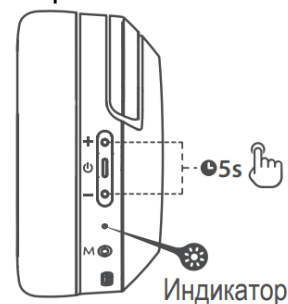
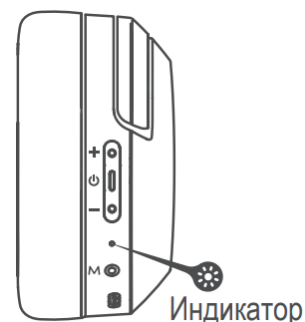
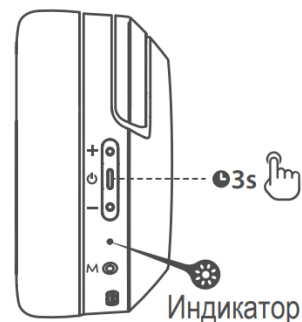
Едновременно натиснете и задръжте бутона "+" "-" за около 5 сек. при включено захранване, за да изчистите записите за сдвояване. Синият светодиод ще мига 6 пъти бързо, когато нулирането е успешно.

Зареждане

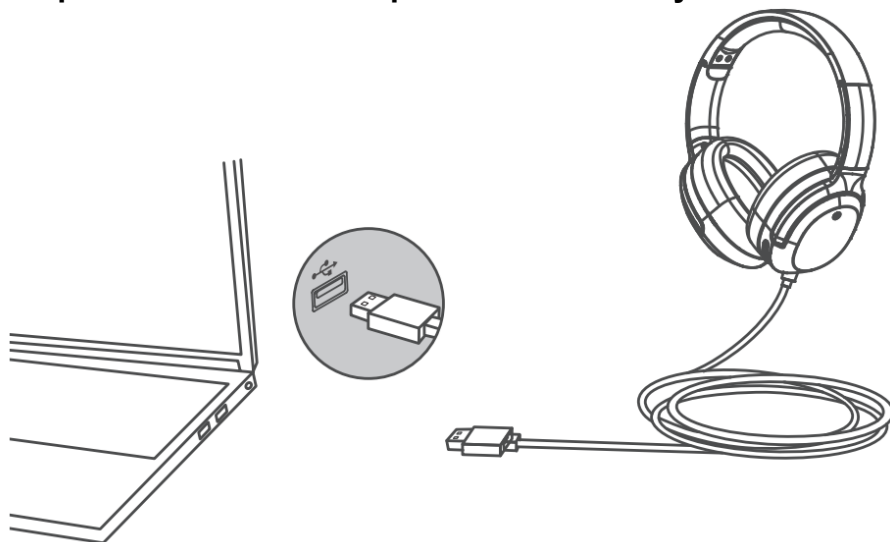
1. Свържете малкия край на включения USB кабел към USB-C порта на слушалките, а другия край - към USB-A захранване или стенно зарядно устройство (не е включено в комплекта).
2. Оранжевият светодиод свети постоянно, когато се зарежда, и изгасва, когато е напълно зареден.

Забележка: Моля, не зареждайте слушалките, когато в порта за зареждане има пот или други течности, което може да повреди слушалките.

Вход: 5V \equiv 1A



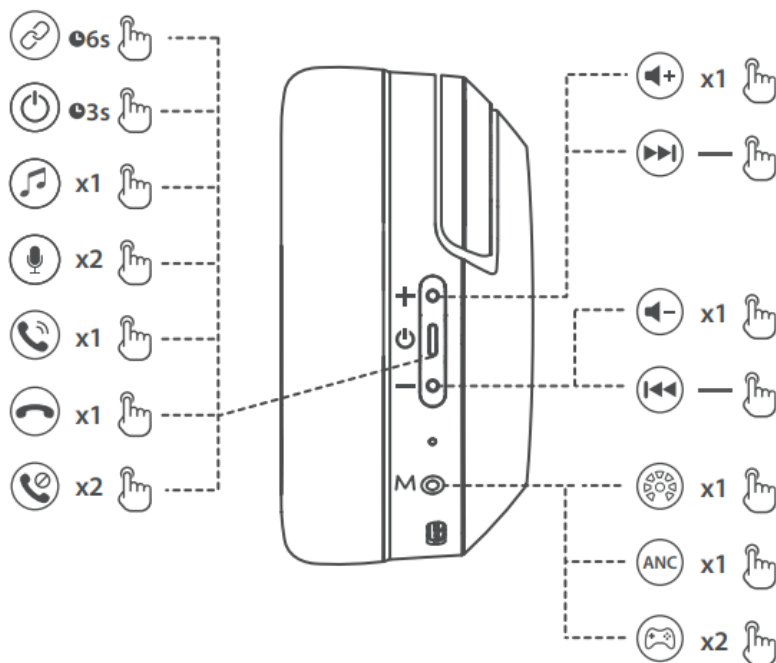
Свързване към компютър като кабелни слушалки



1. Свържете малкия край на включения USB кабел към USB-C порта на слушалките, а другия край - към USB-A порта на компютъра. След успешното свързване можете да слушате музика, да говорите и да зареждате слушалките.
2. Оранжевият светодиود свети постоянно, когато се зарежда, а зеленият светодиод свети постоянно, когато е напълно зареден

Забележка: Препоръчително е да използвате включения в комплекта USB кабел, тъй като други кабели може да имат проблеми със съвместимостта, които да не им позволяват да работят правилно.

Контроли



Забележка:

1. - : Натискане и задържане.
2. Контрол на звука по подразбиране: шумопотискане и околнен звук.
3. Изображенията са само с илюстративна цел и може да се различават от действителния продукт.
4. Изтеглете приложението "Edifier Connect" за по-персонализируеми настройки за управление.

Модел: EDF200118
Edifier International Limited
П.О. Кутия 6264
Главна поща
Хонг Конг
www.edifier.com

2022 Edifier International Limited. Всички права запазени.

IB-200-W820NP-00 V1.0

ЗАБЕЛЕЖКА: Поради необходимостта от техническо подобрене и надграждане на системата, информацията, съдържаща се тук, може да подлежи на промяна от време на време без предизвестие. Продуктите на EDIFIER ще бъдат персонализирани за различни приложения. Снимките и илюстрациите, показани в това ръководство, може да се различават малко от действителния продукт. Ако се открие разлика, действителният продукт е с предимство.

С настоящото Edifier International Limited декларира, че типът радио оборудване EDF200118 е в съответствие с Директива 2014/53/ЕС. Пълният текст на ЕС декларацията за съответствие е достъпна на следния интернет адрес:

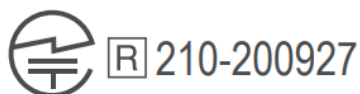
<https://www.edifier.com/int/eu-doc.html> и www.mediatrade-bg.com

Декларация за ЕС

Честотна лента: 2400Mhz-2483.5Mhz

RF изходна мощност: ≤13dBm (EIRP)

Няма ограничение за употреба.



ГАРАНЦИОННИ УСЛОВИЯ

Пазете документа за покупка за целия гаранционен срок, тъй като е необходим за всички гаранционни претенции. По време на гаранционния срок дефектните артикули ще бъдат кредитирани, поправени или сменени за сметка на производителя. Работата, извършена по гаранцията не започва нов гаранционен срок, единствено удължава текущия с времето, необходимо за поправка или замяна. Производителят си запазва правото да анулира всички гаранционни претенции за повреди или дефекти поради неправилна употреба, злоупотреба или външно въздействие (падане, удар, проникване вода, прах, замърсяване или счупване).

Износващи се части (напр. Акумулаторни батерии) са изключени от гаранцията. При получаване на рекламационни стоки, "Медиа Трейд" ЕООД си запазва правото да избира между подмяна, ремонт или издаване на кредитно известие. Сумата на кредитното винаги ще се изчислява въз основа на покупната стойност на дефектните продукти.

Дефектни продукти се подават за рекламация при продавача или се изпращат

в **пълна комплектровка** с **копие** от платежния документ на адрес:

Гр. София, бул. Иван Гешов 2Е, Бизнес Център Сердика, сграда 3, офис 212.

Телефон за връзка: 02/920 30 75