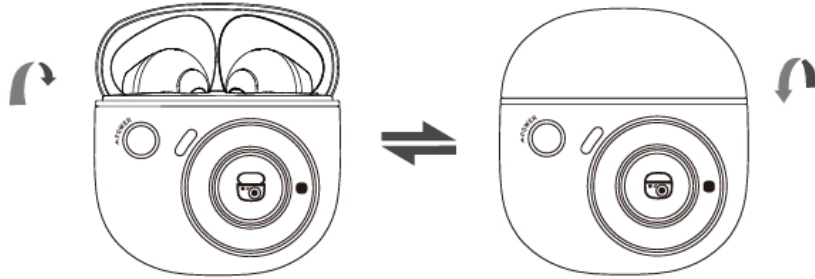


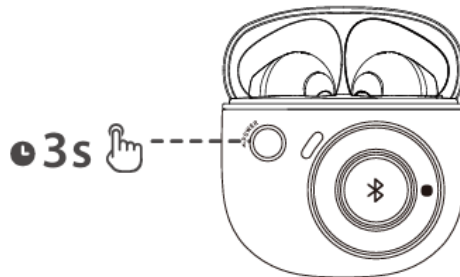
# Ръководство за употреба Безжични слушалки TO-U2 mini

## Включване/изключване на захранването



1. ВКЛЮЧВАНЕ, когато кутията е отворена.
2. ИЗКЛЮЧВАНЕ, когато се поставят в кутията и кутията е затворена.

## Сдвояване



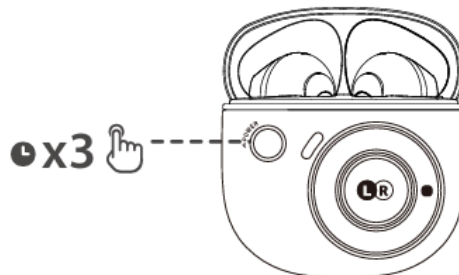
1. Слушалките са в кутията и кутията е отворена.
2. Натиснете и задръжте бутона на кутията за 3с. Дисплеят ще покаже иконата "✱".
3. Изберете „EDIFIER TO-U2 mini“ в настройката на вашето устройство, за да се свържете.

## 1-во сдвояване

1. Слушалките се ВКЛЮЧВАТ, когато кутията се отвори. Дисплеят ще покаже иконата "✱".
2. Изберете „EDIFIER TO-U2 mini“ в настройките на вашето устройство, за да се свържете.

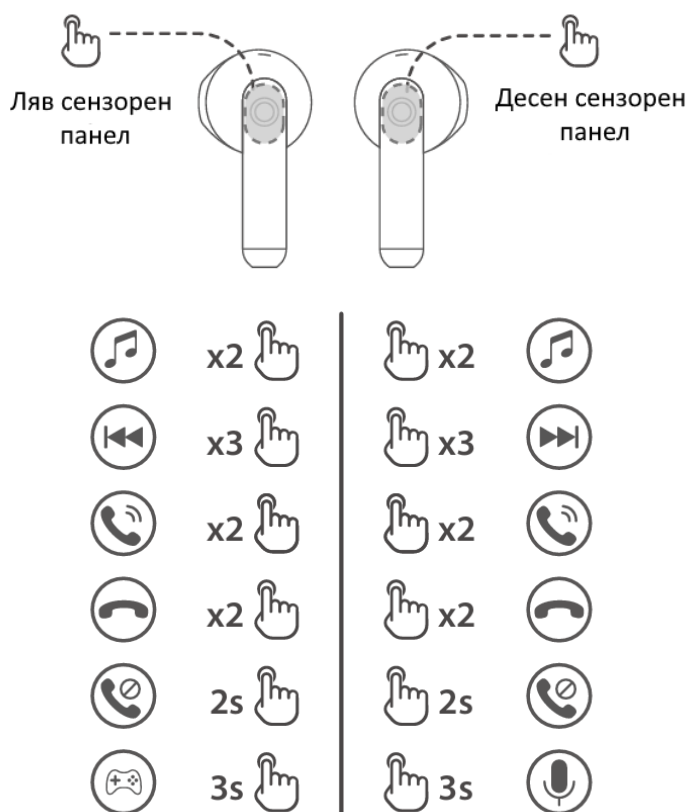
Забележка: За последваща употреба слушалките ще се свържат автоматично с устройството, използвано последно.

## Ляво и дясно свързване/Нулиране

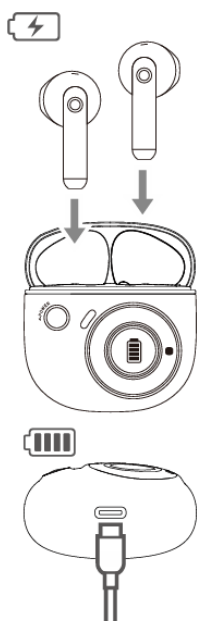


1. Слушалките са в кутията и кутията е отворена.
2. Натиснете 3 пъти бутона на кутията. Дисплеят ще покаже иконата "LR".
3. След като слушалките са свързани, дисплеят ще покаже иконата "😊".
4. Влезте в режим на сдвояване.

## Контроли



## Състояние на батерията и зареждане



### Състояние на батерията

1. Слушалките са в кутията и кутията е отворена.
2. Докоснете 1 път бутона на кутията. Дисплеят първо ще покаже нивото на батерията на кутията за зареждане, след това на слушалките.

### Зареждане

#### Слушалки

1. Сложете слушалките в кутията и затворете кутията за зареждане.

#### Калъф за зареждане

1. Включете кутията за зареждане в USB-C захранване.
2. Дисплеят ще покаже състоянието на зареждане за 5с.









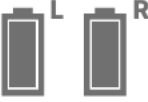


Вход: 5V 200mA (слушалки)

5V 1A (кутия за зареждане)

### Забележка:

1. Моля, не зареждайте продукта, когато в порта за зареждане има пот или други течности, които могат да повредят продукта.
2. Изображенията са само с илюстративна цел и може да се различават от действителния продукт.

## Описание на икони

Функции	Дисплей с икони
Отворете кутията	
Затворете кутията	
Поставете слушалките в кутията	
Bluetooth сдвояване	
Ляво и дясно свързване	
Сдвояването е успешно	
Неуспешно сдвояване	
Батерия на кутията за зареждане	
Батерия на слушалките	
Изтощена батерия	
Зареждане	

Модел: EDF280004

Edifier International Limited.

Всички права запазени.

**ЗАБЕЛЕЖКА:** Поради необходимостта от техническо подобрение и надграждане на системата, информацията, съдържаща се тук, може да подлежи на промяната на времето с навреме без предизвестие.

Продуктите на EDIFIER ще бъдат персонализирани за различни приложения. Снимките и илюстрациите, показани в това ръководство, могат да са малко по-различни от действителния продукт. Ако се открие някаква разлика, действителният продукт е с предимство.