



Ръководство за употреба Splash S BT TWS

Въведение

Благодарим ви, че използвате продуктите на нашата компания. За да ви помогнем да работите с високоговорителя възможно най-лесно, моля, прочетете внимателно това ръководство, преди да започнете да го използвате. Високоговорителят е модерен преносим безжичен bluetooth високоговорител с водоустойчив дизайн, поддръжка на bluetooth 5.1 протокол, поддръжка за смартфони, планшети, преносими компютри, които са с bluetooth аудио оборудване, което ви позволява напълно да се отървете от ограничителя на кабелния сноп, свободно да се наслаждавате на музика и без мобилни телефони с bluetooth, преносими компютри, MP3, MP4 и друго аудио входно оборудване.



Внимание

- Не удряйте и не смачквайте устройството.
- Избягвайте контакт с бензен, разреждател и други химикали.
- Не използвайте в близост до силно магнитно или електрическо поле.
- Избягвайте директната слънчева светлина и отоплителни устройства.
- Не разглобявайте, не ремонтирайте и не въвеждайте модификации в устройството.
- Не слушайте продължително музика с голяма сила на звука, за да предотвратите увреждане на слуха.
- Не почиствайте високоговорителя с вода и не го потапяйте във вода.
- Когато се използва устройството при ниско напрежение, това може да причини изкривяване на звука и смущения. Зареждайте устройството редовно.
- Bluetooth е съвместим с обикновени смартфони и планшети, но в зависимост от устройството или приложението, което използвате, може да не поддържа определена функция.

Информация за бутоните на интерфейса:

- Продължително натиснете Off/On. Натиснете за кратко, за да превключите на режимите Bluetooth, TF карта, Aux, FM радио
- Следваща песен /намаляване на силата на звука, натиснете за кратко следваща песен, натиснете дълго за намаляване на звука
- Пауза/Възпроизвеждане/Свободни ръце/функция TWS Бутон.
 - 1) Натиснете кратко за пауза/разказване, пауза/възпроизвеждане
 - 2) При входящо повикване, кратко натиснете за отговор/затваряне, натиснете продължително, за да отхвърлите обаждането.
 - 3) Щракнете двукратно върху бутона за свързване към TWS
- Предишна песен/ увеличаване на звука, натиснете за кратко за предишна песен, натиснете продължително, за да увеличите силата на звука
- Aux in
- Микрофон
- Порт за TF карта
- DC 5V Type-C порт за зареждане
- Светодиод за зареждане

Bluetooth режим

1. Версия на Bluetooth: Bluetooth 5.1, поддържа протокол HSP.HFPA2DP, с английски подканващ глас и име на Bluetooth устройство Splash S
2. Натиснете бутона за включване (2 секунди), за да включите или изключите. След включване говорителят ще издаде звуков сигнал, синята светлина ще мига бързо и високоговорителят ще премине в режим bluetooth.
3. Синята светлина ще мига бързо, когато е в състояние на търсене и телефонът търси името на устройството Splash S за свързване. Ако имате нужда от парола, въведете (0000), когато връзката е успешна, синята светлина ще свети постоянно и високоговорителят ще излъчи звук за успешна връзка. Синята светлина ще мига бавно по време на възпроизвеждане на музика. След рестартиране на bluetooth функцията във вашия телефон устройствата ще се сдвоят автоматично.

AUX в режим

1. Свържете към AUX in и високоговорителят автоматично ще премине в режим AUX in и синята светлина ще мига бавно.

TF карта

1. След като поставите TF картата устройството автоматично ще превключи на музикален режим и синята светлина ще мига бавно.

Зареждане

1. Включете USB кабела във високоговорителя, свържете го към 5V зарядно устройство или към компютър, за да заредите високоговорителя (от Type-C)
2. При зареждане червената светлина за „зареждане“ мига бързо, когато е пълна, светлината изгасва.





Как да настроите функцията TWS:

Включете два едни и същи високоговорителя едновременно. И се уверете, че двата високоговорителя са в режим Bluetooth.

Свържете високоговорителя с вашето аудио устройство. Натиснете и задръжте бутона за възпроизвеждане/пауза на двата високоговорителя едновременно, за да активирате функцията TWS. Ще чуете сигнален звук "Dong". Това означава, че TWS функцията е успешно активирана. За да отмените или активирате функцията TWS отново, просто натиснете и задръжте бутона Възпроизвеждане/Пауза.

Режим FM радио:

1. В режим радио, първо включете кабела за зареждане (антена), натиснете за кратко бутона за включване/изключване и можете да превключите към FM режими.
2. Натиснете за кратко "Възпроизвеждане/Пауза" за автоматично търсене на станции и станциите ще се запаметят автоматично.

3. Натиснете за кратко   бутона за увеличаване или намаляване на силата на звука, продължително натискане  за следваща песен и дълго натискане  за предишна песен.

Забележка: Моля, уверете се, че Bluetooth на високоговорителя не е свързан с каквото и да било устройство, докато възпроизвеждате музика чрез аудио кабела

Други

1. Силата на звука по подразбиране на високоговорителя е 2/3 от общия обем, за да защити живота на батерията и високоговорителя. Когато напрежението на батерията е по-ниско от





3,3 V, високоговорителят издава гласово предупреждение и междувременно настройва автоматично изключване.

2. В режим на готовност, високоговорителят ще се изключи автоматично, ако не се използва в рамките на 10 минути. Ако искате да го пуснете, трябва да включите високоговорителя отново.

Пакетът включва

1. Високоговорител x 1 бр.
2. Type-C USB кабел за зареждане x 1 бр.
3. Ръководство за потребителя x 1 бр.

Бутони

			
1. Продължително натиснете за Изключване/включване 2. Кратко натиснете за да превключете режимите Bluetooth, TF/Aux и FM радио (при превключване на FM режима трябва да се постави аудио кабела, в противен случай няма да е активен).	1. Натиснете кратко за пауза/възпроизвеждане 2. Щракнете два пъти върху последното Не за повторно набиране, кратко натиснете пауза/възпроизвеждане; При входящо повикване, кратко натиснете за отговор/затваряне 3. Натиснете двукратно върху бутона за свързване към TWS	Кратко натиснете за предишна песен, продължително натиснете за намаляване на звука	Натиснете кратко за следващата песен, натиснете продължително за увеличаване на звука
Натиснете кратко за превключване на режима	Натиснете кратко за пауза/възпроизвеждане	Натиснете продължително, за да намалите звука	Натиснете продължително, за да увеличите звука

Параметри на спецификацията:

1. Версия на Bluetooth: V5.1
2. Bluetooth обхват: 10 метра
3. Изходна мощност: RMS 5W*1PCS
4. Размер на говорителя: 45 мм
5. Честотна характеристика: 100 Hz-20 KHZ
6. Вградена батерия: 600mAh/3.7V
7. Чувствителност: 84±2 dB
8. Съотношение сигнал/шум: 265 dB
9. Изкривяване: 1%
10. Време за зареждане: 1,5-2 часа
11. Време за възпроизвеждане: до 5 часа (Средно ниво на звука)
12. Размер на продукта: 68*68*800 мм
13. Функция: BLUETOOTH /TF карта /AUX/Hands-free call и TWS
14. Вход за зареждане: Type-C
15. Максимална мощност на предавателя (E.I.R.P)≤20dBm
16. Диапазон, в който работи устройството: 2400 MHz-2483.5 MHz

Пазете документът за покупка през целият срок на гаранцията – при всяка рекламация трябва да го представите заедно с продукта.

Доставчикът си запазва правото да избере с ремонт, замяна или възстановяване на парите да посрещне рекламационни искове. В случай на възстановяване на сумата, стойността се взима от документа за покупка.

Доставчикът си запазва правото да анулира всички гаранционни претенции за повреди или дефекти поради неправилна употреба, злоупотреба или външно въздействие (падане, удар, проникване вода, прах, замърсяване или счупване). Износващи се части (напр. акумулаторни батерии) са изключени от гаранцията.



Символът на зачеркнат кош за боклук, поставен върху електронно или електрическо оборудване, неговата опаковка или придружаващи документи, означава, че продуктът не може да се изхвърля заедно с други отпадъци. Използваното оборудване може да съдържа вещества с токсични и канцерогенни свойства, опасни за човешкото здраве и живот и отравящи почвата. и подпочвените води. Отговорност на потребителя е да предаде използваното оборудване в определен събирателен пункт за правилното му обработване. За повече информация относно рециклирането на електронно и електрическо оборудване, моля, свържете се с местните власти, службите за изхвърляне на отпадъци и мястото, където сте закупили този продукт. Домакинството играе важна роля като допринася за повторната употреба и оползотворяването на вторични суровини, включително рециклиране, отпадъчно оборудване. На този етап се формират нагласи, които засягат опазването на общото благо, което е чиста природна среда.

tracer®