

Преди да ползвате тротинетката, прочетете изцяло инструкциите за безопасност и употреба. Ръководството ще ви упътва във функциите и употребата на тротинетката. Преди да ползвате тротинетката, се запознайте подробно как тя работи, за да може да я поддържате в най-добро състояние.

Уредът може да се ползва само от деца на възраст 14г или по-големи, а хора с ограничени физически, сензорни или умствени способности, без опит и познания само под надзор или след дадени подробни инструкции как се ползва тротинетката.

Деца не трябва да си играят с уреда.

Почистване и поддръжка не трябва да се извършва от деца без надзор.

Уредът трябва да се използва само със зарядното, предоставено с уреда.

Този уред съдържа батерии, които не могат да се сменят.

Съдържание

Глава	Страница
1. Продукт и аксесоари	1
2. Сгъване и разгъване стъпка по стъпка	2
3. Сглобяване	3
4. Свързване на зарядното устройство	4
5. Правилна употреба	4
6. Инструкции за безопасност	4
7. Поддръжка	5
8. Управление и менюта на дисплея	8
9. Инструкции за употреба	8
10. Спецификация	9
11. Безопасно паркиране и съхранение	10
12. Безопасно пренасяне	10
13. Предупреждения	10

1. Продукт и аксесоари

ВАЖНО!

Електрическата тротинетка трябва да се зарежда и съхранява по безопасен начин.

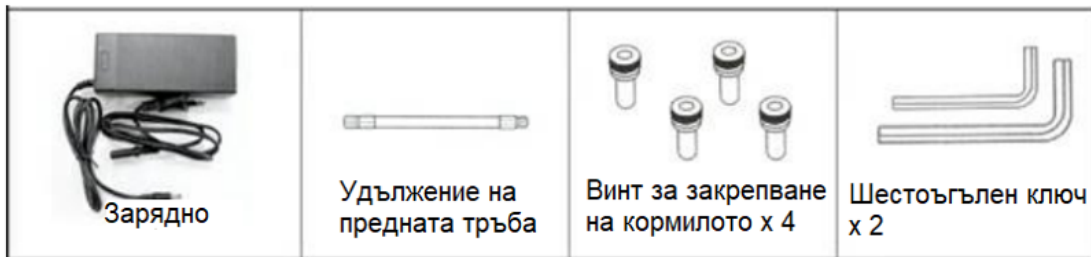
От гледна точка на безопасност и удължаване живота на батерията, никога не зареждайте при температури под 5°C и над 45°C. Също винаги изключвайте зарядното от тротинетката, когато тя се зареди напълно. Винаги използвайте осигуреният адаптор за зареждане.

Уверете се, че всички винтове и гайки са затегнати, за да избегнете опасни ситуации.

⚠ ВНИМАНИЕ

- Преди каране на тротинетката уверете се, че кормилото е правилно закрепено и регулирано, че компонентите са здраво закрепени и не са счупени, вижте инструкциите за монтаж на ръкохватките и инструкциите за безопасност.
- Прочетете инструкциите за работа и предупрежденията за правилна техника при управление и спиране.
- Винаги носете обувки.
- Самозавинтващите се гайки и други самозаклучващи се сглобки могат да загубят ефективност във времето.
- Изрично не са позволени модификации или подмяна на каквито и да е части или материали на тротинетката.

1.1. Продукт и аксесоари



2. Сгъване и разгъване стъпка по стъпка

Разгъване

- 1) Поставете тротинетката на колелата и освободете заключващия механизъм.




- 2) Изправете бавно дръжката с кормилото. Затворете заключващия лост, разположен в долната част на носещата тръба на кормилото.
- 3) Когато чуete щракване на заключващия механизъм тротинетката е готова за ползване.



Сгъване

- 1) Освободете заключващия лост разположен в основата на кормилото в близост до рамката.
- 2) Изтеглете напълно навън заключващият лост.
- 3) Сгънете тротинетката натискайки дръжките надолу.
- 4) Закачете сгънатата тръба към съответния крепеж



3. Сглобяване на кормилото

Преди употреба на тротинетката, е задължително монтиране на дръжките към рамката.

- 1) Поставете дръжките в рамката




- 2) След съвпадане на отворите на дръжките с тези на рамката, поставете винтовете и ги затегнете добре. Повторете операцията и от другата страна докато не завиете всичките 4 винта.



4. Свързване на зарядното устройство

Свържете осигуреният зареждащ адаптер към входът за зареждане на тротинетката.



5. Правилна употреба

Тротинетката не е средство за транспорт, нито за спортни дейности - тя е средство за лично забавление. Предназначен е за лична употреба и само от хора с възраст поне 14 години и тегло не повече от 120кг. Параметрите за безопасна употреба могат да се видят в раздел 10 Спецификация. Важно е, че тротинетката може да се ползва само при добра видимост и в случай че се спазват изискванията за стабилност (например не се кара на един крак, не след използване на алкохол или наркотици). Когато се използва тротинетката, потребителят трябва да носи лични предпазни средства описани в раздел ("13. Предупреждения" > 13.2 Подготовка").

6. Инструкции за безопасност

Препоръчваме винаги да носите каска и предпазни средства за лакти, колена и китки в полза на вашата безопасност.



Прочетете ръководството внимателно, за да си осигурите безопасно и забавно каране на тротинетка.

Тротинетката е само за лична употреба, не за търговски цели.

Ваша отговорност е да сте наясно с всички местни изисквания и да ги спазвате. Ако няма изрични изисквания към употребата на тротинетка, погрижете се за своята и за безопасността на околните докато я ползвате.

Винаги обръщайте внимание на околните хора – къде се намират, накъде ходят и гледат. Карайте безопасно и винаги със скорост, която позволява безопасно спиране във всеки един момент. При тротинетките винаги имат някакъв риск да паднете и да се нараните, затова винаги карайте колкото може по-безопасно.

Ако давате тротинетката на членове на семейството или приятели, уверете се, че използват подходящи предпазни средства и знаят как се кара.

Преди да карате тротинетката се уверете, че всички нейни части са изправни и работят нормално. Ако има разхлабени части, странни шумове, влошено поведение, свържете се с мястото, откъде сте закупили тротинетката с насоки за сервиз. Не се опитвайте да я оправяте сами.

Огледайте задната гума, задната спирачка и спирачната накладка съобразно раздел 7 Поддръжка. Тротинетката може да стане нестабилна, ако задната спирачка е деформирана или разхлабена.

Избягвайте стъпване върху задния калник – това може да предизвика разхлабване или повреждането му.

Като резултат, спирачната накладка непрекъснато се търка в колелото и температурата на мотора ще се повиши поради засилено съпротивление. Задната гума също може да се разхлаби, ако спирачката е в постоянно състояние на спиране.

Избягвайте постоянно спиране – това ще доведе не само до износване на гумата, но и ще я загрее. Това размеква гумата и влошава сцеплението ѝ, влошавайки спирачния ефект. Не пипайте гумата след спиране.

Ако чувате странни звуци или забележите някакво триене когато включите тротинетката, е възможно да става дума за развален лагер. Това може да се прояви и като силна вибрация в кормилото. В този случай се обърнете към продавача, тъй като лагера трябва да се провери и ако е необходимо – смени, а кормилото може да има нужда от настройка.

Използвайте тротинетката само върху сухи повърхности, в противен случай стабилността и способността за спиране са влошени, а двигателя и лагерите могат да се повредят.

Не карайте по стръмни спускания или изкачвания.

Прекратете карането когато видите съобщение „Low Battery Warning”. Тогава тротинетката се движи само бавно, няма обичайната си сила и електрическата спирачка не работи така ефективно. В такъв случай използвайте задната спирачка за спиране. Слезте от тротинетката веднага, когато скоростта го позволява.

Не използвайте газта и електрическата спирачка едновременно.

Нормално работеща тротинетка се движи безопасно и тихо. Ако чувате странни звуци или наблюдавате неравномерна работа, проверете колелата, лагерите и спирачките. Ако е необходимо се свържете с обслужващия ви сервиз за ремонти и поддръжка.

7. Поддръжка

За да осигурите най-доброто възможно поведение и изживяване с електрическата тротинетка, е важно да извършвате периодична поддръжка на важните компоненти.

- Поддръжка на батерията
- Лагери, гайки, винтове, спирачки
- Съхранение и почистване

Тротинетката ви изисква известна поддръжка, затова прочетете и се запознайте с инструкциите.

• **Поддръжка на батериите**

Всички батерии имат жизнен цикъл и характеристиките им се влошават с времето, въпреки това ето няколко съвета за удължаване на живота им.

Уверете се, че батерията се зарежда през редовни интервали, дори и когато не употребявате тротинетката за дълъг период от време. Това предпазва от увреждане на батерията причинено от дълъг период с ниско напрежение.

Избягвайте изтощаване на 100% на батерията – винаги е добре да я зареждате когато има някакъв остатъчен заряд – това ще удължи живота ѝ. Ако батерията е постоянно изтощена, това ще я увреди. (щети поради грешна употреба не се покриват от гаранцията)

Употреба в много горещи или студени условия е възможно да намали капацитета ѝ и да се изтощи по-бързо в сравнение с употреба между 15-25°C. Това не е дефект на батериите, а съвсем нормално поведение.

Забележка – дори и напълно заредена батерия ще изгуби своя заряд, ако тротинетката не се използва продължително време. Очаквайте между 90 и 120 дни на готовност, ако батерията е напълно заредена. Ако не е напълно заредена, този период ще бъде по-кратък.

Внимавайте батериите да не достигнат температура надвишаваща +50°C или под -10°C за продължителен период от време (напр. не оставяйте тротинетката в горещата кола през лятото, не оставяйте батериите изложени на огън и топлина), тъй като това ще повреди батериите. Ниски температури (напр. под нулата) също могат да увредят батерията.

Дръжте тротинетката далеч от открит огън или други източници на топлина, за да избегнете достигане на високи температури на батерията. Също така пазете тротинетката от много ниски температури – както високата топлината, така и ниските температури водят до спадане на заряда на батерията.

Използвайте само оригиналното зарядно или оригинално заменено такова, тъй като различните батерии изискват различни зарядни и при употреба на погрешен модел зарядно, може да увредите батериите.

Не презареждайте и не разреждайте батерията.

Зареждайте батерията преди да е изчерпала на 100% заряда си, за да избегнете щети по клетките ѝ. (повреди по батерията поради неправилна употреба не се покриват от гаранцията).

Забранено е разглобяване на батерийния пакет. Това може да се извършва само от официални сервизни центрове и професионалисти.

• **Лагери, гайки, винтове, спирачки**

Електрическата тротинетка има подвижни части, които във времето са изложени на износване и амортизация.

Лагери и гайки:

Тротинетката има запечатани и защитени от прах лагери, които нямат нужда от смазване. Проверявайте лагерите на редовни интервали за износване, за да избегнете опасности при каране. Не скачайте върху и от тротинетката, избягвайте прилагане на големи сили върху нея и така ще запазите лагерите за по-дълго време. Това не е спортна тротинетка.

Проверявайте всички винтове и гайки дали са добре затегнати, за да избегнете опасни ситуации.

Проверявайте редовно винтовете и гайки и ги притягайте, ако се разхлабят.

• Поддръжка на спирачката

Проверявайте спирачките за износване на редовни интервали, за да избегнете небезопасно каране. Не прилагайте прекомерна сила, за да не повредите спирачката.

Тротинетките с дискови спирачки като този модел имат нужда от регулиране във времето и накрая ще трябва да бъдат ремонтирани или заменени, когато се износят. Избягвайте употреба, когато спирачките са износени.

• Поддръжка на колелата

Проверявайте състоянието им през редовни интервали състоянието на гумите и колелата, за да избегнете опасности при управление.

Електрическите тротинетки се предлагат с различни колела, но като цяло могат да бъдат с надуваеми вътрешни гуми и твърди колела.

За надуваеми гуми, моля, уверете се, че поддържате правилното налягане, тъй като твърдите гуми ще издържат по-дълго.

Ако колелото изглежда люлеещо се дори след затягане на винтовете, лагерите може да са износени и се нуждаят от подмяна.

⚠ **Внимание**

- Проверявайте кормилната система дали е правилно регулирана и настроена, и дали всички компоненти са стабилно закрепени, без счупвания, преди каране. Вижте инструкциите за сглобяване на кормилото за справка.
- Прочетете инструкциите и предупрежденията по отношение на правилната техника за употреба и спиране.
- Винаги носете обувки.
- Силно препоръчваме винаги да ползвате каска и предпазни средства за лакти/колене.
- Следете дали самоизключващите сглобки и механизми не са изгубили здравина или ефективност.
- Всички части и материали на тротинетката не подлежат на промяна или модификации. Ако бъде извършена промяна или модификация, гаранцията е нарушена.

• **Съхранение и почистване**

Ако електрическата ви тротинетка се замърси, почистете я само с влажна платнена кърпа, не използвайте течаша вода или вода под налягане през пръскалка, тъй като това може да увреди важни части. Възможно е и да ползвате малко паста за зъби, ако мръсотията е упорита. Почистете със сух плат след това.

Уверете се, че тротинетката е изключена докато я почиствате, както и покрийте входа за зареждане, за да избегнете проблеми с електрониката.

Ако тротинетката се намокри – изсушете я с кърпа.

Обърнете внимание: НЕ използвайте алкохол, газ, керосин или други корозивни и силни химически препарати. Това ще увреди външния вид и вътрешните компоненти на тротинетката.

Съхранявайте в сух и хладна среда когато не ползвате. Не оставяйте навън, тъй като не е предназначена за съхранение във влажна среда. Също не е предназначена за излагане на високи температури, причинени от директна слънчева светлина.

8. Управление

За по-добра работа прочетете ръководството внимателно.

8.1. Управление и дисплей



8.2. Бутони и смяна на предавки

На дисплея има само бутон за включване. Натиснете със задържане 5 секунди и включвате тротинетката. Натиснете еднократно за включване/изключване на предната LED светлина.

Натиснете "power" 2 пъти постоянно, за да смените 3-те предавки, ECO: 6KM/H, D: 15KM/H, S: 20KM/H



Необходимо е да задвижите тротинетката, отласквайки се с крак, преди да заработи регулатора за ускорение (газта).

9. Инструкции за употреба

1. Натиснете бутоните "Power", за да регулирате нивото на скоростта.
2. Трябва да задвижите тротинетката чрез оттласкване с крак преди въртящият се регулатор на ускорението да заработи. Натиснете го за ускорение при управление.
3. Натиснете електрическата спирачка или дисковата, за да спрете.

4. Когато натиснете едновременно бутоните за ускорение и спирачка и тротинетката автоматично започва да спира.
5. За безопасност при шофиране с висока скорост трябва да се използва спирачната система на задното колело.
6. При управление през нощта, натиснете бутона за светлините, за да включите предния фар и задния стоп.

9.1. Преден фар и заден стоп

Тротинетката е оборудвана с диодни преден фар и заден стоп. Натиснете бутона Power, за да включите/изключите светлините.

1. Режим на ходене: 6KM/H, когато е в ECO режим, предната и задната светлина ще мигат.
2. Режим D/S: когато сте в режим D/S и когато спирате, предната и задна светлина ще бъдат включени без да мигат. Потребителят може също да натисне бутона "Power" за включване/изключване на светлините.



10. Спецификация

Параметър		Граници
Размери	Сгънат	1080*424*527
	Разгънат	1080*424*1183
Тегло	Макс товар	120 кг
	Празно тегло	17.1 кг
Условие за ползване	Възраст	14+ години
	Макс скорост на равно	20 км/ч
	Пробег	До 30 км
	Терен	Равен и сух
Батерия литиево-йонна	Напрежение номинал	36V
	Входно напрежение	42V
	Капацитет	10000
Двигател	Мощност	350W
	Ниво на шумови емисии (DB)	< 70 db (A).
Зарядно устройство	Входно напрежение	100 – 240 V
	Изходно напрежение	42 V
	Ток	2 A
	Време за зареждане	6 часа

Електрическа тротинетка, модел SEL-10510
Входен ток: 100-240V, 50/60Hz, 2.5 A(Max)
Изходен ток: 42V $\overline{\text{---}}$ 2A
Макс скорост: 20км/ч
Тегло: 17.1кг
Моделна година – 2021
Максимален товар: 120кг
Батерия: 36V/10Ah
Мощност: \leq 350 W
Винаги зареждайте с оригиналното зарядно ХНК-800В-4220
DENVER A/S
Omega 5A Soefthen DK-8382 Hinnerup
Denmark
www.denver.eu

11. Безопасно паркиране и съхранение

Когато спрете, слезте от тротинетката и натиснете степенката с десния крак, за да я закрепите. Степенката се намира от лявата страна под дъската за стъпване.

Преди да потеглите отново, приберете степенката, така че да е паралелна на дъската за стъпване.

12. Безопасно пренасяне

Сгънете тротинетката плътно и не я изпускате по време на носене. Забранено е поставянето на тротинетката в близост до огън и източници на високи температури.

13. Предупреждения

13.1. Рискове по време на каране



ВНИМАНИЕ

Първо се научете да карате тротинетката безопасно преди да започнете бързо каране.

- Разсеяност, загуба на контрол, падане и нарушаване на правилата могат да доведат до наранявания.
- Скоростта и пробегата на тротинетката зависят от теглото на карация, релефа и терена, температурата и стила на каране.
- Слагайте каска и лични предпазни средства когато карате тротинетката.
- Прочетете инструкциите за експлоатация внимателно преди да подкарате тротинетката.
- За употреба само на сухо.
- Не е предназначен за употреба на обществени пътища.
- Уверете се, че тротинетката отговаря на местните изисквания и регулации.
- Не е за търговска употреба.

13.2. Подготовка

- Първо заредете напълно батерията
- Поставете каската, предпазители за колене и лакти.
- Не карайте с широки дрехи или развързани връзки, защото могат да попаднат в колелата на тротинетката и да предизвикат падане или загуба на контрол.

13.3. Ограничения за тегло

Причини за ограниченията за тегло

- Осигурява безопасността на карация
- Избяга повреди поради претоварване

Максимално допустимо тегло – 120кг.

ВНИМАНИЕ – не се опитвайте да завивате прекалено рязко.

ВНИМАНИЕ – съдържа литиева батерия

ВНИМАНИЕ – при изключване на тротинетката, системата блокира движението автоматично. Може да се освободи чрез натискане на On/Off.

- Използвайте тротинетката само при температури между -10°C и $+45^{\circ}\text{C}$.

13.4. Пробег с едно зареждане

Пробегът зависи от няколко фактора

- Топография: на равен терен имате по-голям пробег отколкото по неравен.
- Тегло: по-високото тегло на карация намалява пробега.
- Температура: изключително ниски или високи температури намаляват пробега.
- Поддръжка: ако тротинетката се зарежда правилно и батерията се поддържа в добро състояние, пробегът се поддържа висок.
- Скорост и стил на каране: пробегът е по-голям при постоянно поддържане на скорост, а чести ускорения и спирания го скъсяват.

13.5. Безопасно каране

Тази глава се фокусира върху безопасност, опит и предупреждения. Преди да се качите на тротинетката прочетете всички инструкции за сглобяване и употреба.

⚠Внимание – запознайте се подробно с превозното средство преди да го използвате, така че да умеете да поддържате тротинетката в добро състояние.

- Спазвайте всички инструкции за безопасност когато карате тротинетката
- Тротинетката е предназначена за лично забавление. Избягвайте употребата ѝ на обществени пътища и в градския трафик.
- Деца, по-възрастни хора и бременни жени не трябва да управляват тротинетката.
- Хора с ограничен усет за баланс не трябва да карат тротинетката.
- Не карайте тротинетката под въздействие на алкохол, наркотици или упойващи вещества.
- Не носете предмети докато карате.
- Осигурявайте си добра видимост напред когато карате.
- Докато карате краката ви винаги трябва да бъдат на дъската.
- Тротинетката е предназначена за ползване само от един човек.
- Не тръгвайте и не спирайте рязко.
- Избягвайте каране по стръмни повърхности.
- Не продължавайте карането ако ударите твърд предмет (например стена или друго подобно).
- Не карайте на затъмнени или тъмни места.
- Карането на тротинетката е ваша отговорност – ние не поемаме никаква отговорност при евентуални инциденти и поражения.
- Карайте с безопасна скорост, която ви позволява бързо спиране във всеки момент.
- Управлявайте тротинетката на достатъчно разстояние от другите хора и избягвайте сблъсъци.
- Управление чрез промяна на баланса и с висока скорост може да доведе до падане.
- Не карайте по време на дъжд или при мокри условия – карайте само по сухо време.
- Избягвайте преминаване през препятствия, сняг, лед и хлъзгави повърхности.
- Избягвайте преминаване през платове, малки клони и камъни, когато е възможно.
- Избягвайте движение в тесни пространства или с много препятствия.
- Скачане върху или от тротинетката може да причини щети по нея, които не се покриват от гаранционните условия, и създават риск за наранявания. Наранявания и контузии причинени от така наречено „триково“ каране не се покриват от гаранцията.
 - Застанете на дъската с единия крак, натиснете другия крак на земята и започнете да се плъзгате. Моторът може да стартира само след като скоростта на електрическата тротинетка достигне 3 км/ч.

13.6. Зареждане

- Осигурете тротинетката, зарядното устройство и входът за зареждане да са винаги сухи.
- За зареждане на тротинетката използвайте САМО осигуреното зарядно ХНХ-800В-4220 с изходен ток: 42V – 2A.
- Използването на друго зарядно може да повреди устройството и създаде други рискове.
- Използвайте щепсела на зарядното за включване в нормална електрическа мрежа.
- Уверете се, че зеленият индикатор на зарядното работи.

- Червеният индикатор светва, когато тече нормално зареждане. Ако това не се случва, проверете свързването на кабели.
- Когато индикаторът превключи от червен на зелен, батерията е напълно заредена.
- Тогава може да прекратите зареждането, тъй като прекомерно зареждане съкращава живота на батерията.
- Зареждането отнема до 4 часа. Не зареждайте по-дълго от 3 часа. След като изтекат 3 часа, изключете зарядното от тротинетката и хранването. Прекомерно зареждане съкращава живота на батерията.
- Тротинетката не трябва да се зарежда за продължителни периоди.
- Винаги дръжте под око тротинетката докато се зарежда.
- Зареждайте само при температури между 0°C и +45°C.
- При зареждане извън тези температурни граници има риск за влошаване на състоянието на батерията и нейните характеристики. Също така има риск от наранявания и материални щети.
- Съхранявайте и зареждайте устройството в незатворени сухи помещения, далеч от избухливи материали.
- Не зареждайте тротинетката изложена на директна слънчева светлина или в близост до открит пламък.
- Не зареждайте веднага след употреба. Позволете устройството да се охлади около 1 час преди да започнете да го зареждате.
- Ако ще оставяте тротинетката на други хора, не я оставяйте заредена напълно – нека е заредена между 20% и 50%.
- Не вадете устройството от опаковката му, за да го зареждате.
- Тротинетката е частично заредена от завода. Поддържайте го частично заредено докато не започне да се използва.
- Позволете на тротинетката да се охлади поне 1 час преди да я приберете в опаковката.
- Не оставяйте изложена на слънчева светлина в колата.
- ⚠ **Внимание** – не зареждайте тротинетката докато я ползвате!
- Диодният индикатор свети червено по време на зареждане
- Индикаторът светва зелено когато приключи зареждането.
- След приключване на зареждането изключете зарядното устройство от тротинетката и от хранващата електрическа мрежа.
- ⚠ **Внимание** – свързвайте зарядното устройство само към зарядния вход на тротинетката
- Не поставяйте чужди тела във входа за зареждане.
- Не махайте защитния капак на входа за зареждане.
- Махайте защитния капак на входа за зареждане само при зареждане.
- След зареждане, извадете хранващия кабел и поставете отново защитния капак на входа за зареждане.
- ⚠ **Внимание** – уверете се, че нито вода, нито други течности влизат във вътрешните компоненти на тротинетката, в противен случай батерията или други компоненти могат да бъдат необратимо повредени.
- ⚠ **Внимание** – отваряне на корпуса на тротинетката нарушава гаранцията и я прави невалидна.
- ⚠ **Внимание** – винаги дръжте защитния капак на входа за зареждане затворен. Махайте предпазния капак само при зареждане. След като приключи зареждането, изключете кабела и поставете отново предпазния капак.
- ⚠ **Внимание** – поставете каска и защитно облекло преди управление на тротинетката.
- Прочетете ръководството преди да управлявате тротинетката.
- Тротинетката не е предвидена за каране по обществените пътища, нито сред пътното движение.
- Тротинетката трябва да се ползва на суха и равна повърхност.
- Само за лична употреба, не е за търговски цели.
- Тротинетката не трябва да се ползва от деца под 14 години.

ВАЖНО! Прочетете внимателно и запазете за бъдещи справки.

Всеки товар, прикрепен към кормилото, ще повлияе на стабилността на превозното средство. Не се използват аксесоари и всякакви допълнителни елементи, които не са одобрени от производителя.

ВНИМАНИЕ ! Както при всеки механичен компонент, превозното средство е подложено на големи натоварвания и износване. Различните материали и компонентите могат да реагират различно на износване или претоварване. Ако очакваният експлоатационен живот на даден компонент е бил надвишен, може да се счупи внезапно, което рискува да причини наранявания на потребителя. Пукнатини, драскотини и обезцветяване в областите подложени на високи натоварвания показват, че компонентът е надхвърлил експлоатационния си живот и трябва да бъде заменен.

Трафикът в града има много препятствия за преминаване като бордюри или стъпала. Препоръчително е да избягвате скокове с препятствия. Важно е да предвидите и адаптирате своята траектория и скорост към тези на пешеходците, преди да преминете тези препятствия. Също се препоръчва да слизате от превозното средство, когато тези препятствия станат опасни поради тяхната форма, височина или настилка.

ПРЕДУПРЕЖДЕНИЕ Дръжте найлоновото покритие далеч от деца, за да избегнете задушаване.

Отделете време да научите основните инструкции, за да избегнете сериозен инцидент, който може да се случи през първите месеци; Допитайте се до вашия продавач, за да може той да ви насочи към подходяща организация за обучение.

- Във всеки случай предвидете своята посока и скоростта си, като спазвате правилата на пътя, правилата на тротоара и местата за хора с увреждания.
- Уведомете за присъствието си, когато се приближавате до пешеходец или велосипедист, когато не ви виждат или чуват.
- Прекосете защитените проходи, като вървите.
- Във всички случаи бъдете внимателни за себе си и за другите.
- Не отклонявайте използването на превозното средство от предназначението му.
- Това превозно средство не е предназначено за акробатична употреба.
- Внимание, спирачката може да се нагорещи по време на употреба. Не докосвайте спирачния диск след употреба.
- Отстранете всички остри ръбове, причинени от употреба.

Изключете превозното средство по време на зареждане.

Самозатягащите се гайки, както и другите самозатягащи се крепежни елементи може да загубят ефективността си и може да се наложи да бъдат отново затегнати;

Светлоотразителното облекло и каската са силно задължителни по време на шофиране.

Моля, обърнете внимание - Всички продукти подлежат на промяна без предизвестие. Приемаме резервации за грешки и пропуски в ръководството.

ВСИЧКИ ПРАВА ЗАПАЗЕНИ, АВТОРСКИ ПРАВА DENVER A/S

 **denver**

CE



Електрическото и електронното оборудване и включените батерии съдържат материали, компоненти и вещества, които могат да бъдат опасни за вашето здраве и околната среда, ако с отпадъчният материал (изхвърлено електрическо и електронно оборудване и батерии) не се борави правилно.

Електрическото и електронното оборудване и батериите са маркирани със символа на зачеркнат кош за боклук, който се вижда по-горе. Този символ означава, че електрическото и електронното оборудване и батериите не трябва да се изхвърлят заедно с други домакински отпадъци, но трябва да се изхвърлят отделно.

Като краен потребител е важно да предавате използваните батерии в подходящото и определено за това съоръжение. По начин, по който да се уверите, че батериите се рециклират в съответствие със законодателството и няма да навредят на околната среда.

Всички градове имат установени пунктове за събиране, където електрическо и електронно оборудване и батерии се предават безплатно в станции за рециклиране и други събирателни площадки или се събират от домакинствата. Допълнителна информация е налична в техническия отдел на вашия град.

Относно зареждане на батерията на SEL-10510

Важно – моля прочетете!

Уважаеми клиенти, надяваме се, че получавате много удоволствие при ползването на вашата нова електрическа тротинетка.

Типът батерии, които се използват за тези тротинетки, не се зареждат напълно при производство и ако бъдат оставени продължително време без да се ползват, могат да изгубят заряда си.

Това също така може да доведе до бавен процес на зареждане, ако батериите са напълно изтощени, но забавянето е с цел избягване на повреда на клетките на батериите.

Ако се окаже, че не можете да включите тротинетката си и тя не дава признаци на зареждане (зарядното постоянно свети в зелено), се свържете с продавача/оторизиран сервиз.

1. Оставете зарядното устройство за 6-7 часа. Това ще гарантира, че батерията ще бъде напълно заредена отново (може да отнеме 3-4 часа, преди да започне нормалното зареждане).

2. Ако това не реши проблема ви, моля, карайте електрическата тротинетка ръчно, без да я включвате. Използвайте краката си, за да дадете скорост, за около 100 м, и след това свържете зарядното устройство. По този начин моторът на предното колело ще помогне за активиране на функцията за зареждане и той ще се зарежда нормално. (пълното зареждане отнема 3 часа, ако използвате по този начин)

Моля, въведете: www.denver.eu или www.mediatrade-bg.com, за да получите електронната версия на ръководството.

ПРЕДУПРЕЖЕНИЯ

Прочетете ръководството и инструкциите по-долу изцяло преди употреба.

Продукт: SEL-10510

Тип: Електрическа тротинетка

Продуктова година: 2021



- Използвайте само осигуреният зареждащ адаптор с маркировка ХНК-800В-4220 със следното изходно напрежение: 42V – 2A.
- Употребата на друго зарядно може да увреди продукта или създаде потенциални рискове.
- Никога не оставяйте да се зарежда без надзор.
- Периодът на зареждане не трябва да надвишава четири часа. Спрете зареждането след 4ч.
- Зареждайте само в среда с температура между 0°C и 45°C.

- Ако зареждате при по-ниски или по-високи температури, рискувате параметрите на батерията да се влошат и има възможност за увреждане на батерията или увреждания на човек.
- Продуктът трябва да се използва само при температури между -10°C и $+45^{\circ}\text{C}$.
- При употреба при по-ниски или по-високи температури рискувате параметрите на батерията да се влошат и има възможност за увреждане на батерията или увреждания на човек.
- Съхранявайте при температури между 0°C и $+35^{\circ}\text{C}$ (Оптимално е 25°C).
- Зареждайте и съхранявайте продукта в открито сухо помещение и далеч от запалими материали (особено които могат да избухнат в пламъци).
- Не зареждайте на слънчева светлина или в близост до открит огън.
- Не зареждайте веднага след употреба – оставете тротинетката да се охлади един час преди зареждане.
- Ако ще оставяте тротинетката на други хора, не я оставяйте заредена напълно – нека е заредена между 20% и 50%.
- При изписване от завода, продуктът е частично зареден. Поддържайте го частично зареден до момента, в който ще се използва.

ТЪРГОВСКА ГАРАНЦИЯ ЗА ИТ ТЕХНИКА

Гаранционен срок: 24 месеца

Уред:	Електрическа тротинетка Denver	Фабр. номер:
Купувач:		Подпис:
Адрес:		Тел./e-mail:
Продавач:		Подпис:
Дата на продажба:		Печат:

ВНИМАНИЕ - ТОЗИ УРЕД Е САМО ЗА ДОМАШНА УПОТРЕБА

I. Вашите права са гарантирани съгласно текстовете на Закона за защита на потребителите в чл.112-чл.115, както следва:

1. Рекламации, съгл.чл.125 се приемат в търговските обекти на Търговската верига от която е закупен или на посочения адрес.Сервизите не са упълномощени лица.
 2. Отстраняването на несъответствието се извършва до един месец. Ако това е невъзможно, стоката може да се замени с друга, съгл.чл. 113
 3. След изтичане на законовия срок, имате право да развалите сделката и заплатената сума да ви бъде възстановена, съгл. чл.114
 4. За времето на решаване на Вашата рекламация гаранционния срок спира да тече, съгл. чл.115
 5. Рекламации се приемат срещу представяне на валидни закупен документ (касова бележка или фактура) и гар.карта, съгласно чл. 125
 6. След трета рекламация, свързана с ремонт, имате право да развалите договора за продажба, съгл.114 ал.(3) или да поискате замяна.
 7. Нямате право да развалите договора за продажба ако несъответствието на стоката е незначително, съгл. Чл. 114, ал.(4)
 8. Нямате право да развалите сделката, ако продавачът се е съгласил да замени или поправи стоката в срок от един месец. Чл.114, ал.(2)
- По време на престоя на стоката, докато тече рекламацията, търговецът или сервизът не са длъжни да осигуряват обратна стока.
Независимо от гаранцията, продавачът носи отговорност за липсата на съответствие на стоката с договора за продажба съгл. Чл.119, ал.(1),т.1.

II. Условия за валидност на гаранцията:

Тази гаранция е валидна само за краен потребител, не се отнася за дистрибутори и е само за територията на България.

1. Гаранцията се отнася за дефекти, възникнали в процеса на нормална експлоатация през гаранционния период поради грешка в производствения процес или некачествени материали и компоненти
2. Рекламация за некомплектованост и външни видими дефекти на стоката се признават само по време на покупката.
3. Претенции за дефекти и липси не се признават, ако стоката е закупена като преоценена и са съществували при покупката
4. Рискът от загуба или дефект на стоката преминава върху потребителя в момента, в който потребителят приеме стоката, съгл. чл.103в, ал.(1)
5. Ако потребителят сам е избрал превозвачът на стоката, рискът по предходната точка е изцяло негов, съгл. чл.103в,ал. (2)
6. Заменените резервни части по време на отстраняване на дефекта остават собственост на сервиза/търговеца
7. Тази гаранция е валидна само ако е попълнена изцяло и четливо в момента на получаване на стоката, съдържа името и печата на продавача и има подпис на клиента.
8. Тази гаранция не се отнася за дистанционни управления, батерии, пластмасови, гумени и стъклени части, намиращи се по външните стени, свързващи кабели, адаптери, консумативи, принадлежности и аксесоари. За гаранционен дефект не се признават и косметични повреди по външната страна на корпуса, както и нормалното износване на механични компоненти, подложени на износване при текуща употреба в процеса на нормална (предписана) експлоатация.

Уважаеми клиенти, за Ваше улеснение:

При дефект на закупената стока може да предявите Вашата рекламация директно към нас. Обадете се на **сервиза за тротинетки тел. 0884 352 008** или на **общ сервиз тел. 02/9203075**, за да получите информация за куриерската служба, с която можете да изпратите вашия уред на следния адрес:

гр. София, пк. 1330,бул.Иван Евстатиев Гешов 2Е, БЦ"Сердика", сгр.3,офис 212

Стоката трябва да бъде добре опакована и запазена от механични увреждания при транспорта. Стоката трябва да бъде придружена съгласно изискванията на чл.125 от ЗЗП със следните копия на документи: документ за покупка, настоящата гаранция, описание на дефекта и име и телефон за връзка с Вас.

III. Условия за отказ от безплатно гаранционно обслужване.

Безплатното гаранционно обслужване може да бъде отказано в следните случаи:

1. Когато потребителят не е или не може да представи доказателства за покупката, съгл. чл.125, ал.(4)
2. Когато не са спазени или са нарушени условията за съхранение, транспортиране, монтаж и експлоатация, посочени в Инструкцията.
3. Когато има несъответствие между данните в документите и самата стока или когато табелката със серийния номер е била отстранена или заменена по какъвто и да е начин.
4. Когато е правен опит за отстраняване на дефекта от купувача или други неупълномощени лица.
5. При неправилно инсталиран софтуер от потребителя или повреди възникнали в следствие на неправилно включване към други устройства
6. Когато повредата е настъпила в следствие на попадане на външно тяло (течности, прах в голяма степен, инсекти, насекоми, гризачи и др.), под въздействието на агресивна външна среда или не са полагани елементарни грижи за изделието.
7. Когато дефекта е в следствие на сътресения, удари, колебания в напрежението, механични или електрически претоварвания, получени вследствие на небрежно отношение, при транспорт или природни бедствия (мълнии, наводнения, пожари и др.), при токов удар или неизправности в захранващата мрежа или други причини извън контрола на вносителя/сервиза или при форсмажорни обстоятелства. Нормално тези рискове се поемат от съответната застраховка.
8. При работа с нестандартна захранваща мрежа, с други неподходящи или нестандартни устройства, неоригинални зарядни устройства батерии, консумативи, носители и др.

Сервизни база: гр. София, пк. 1330,бул.Иван Евстатиев Гешов 2Е, БЦ"Сердика", сгр.3,офис 212,
Сервиз тротинетки 0884 352 008; Общ сервиз тел. 02/9203075

или с куриерска фирма Спиди, на същият адрес за наша сметка.

Дата на постъпване в сервиза	Дата на предаване	Описание на дефекта/действието	Име на техник	Подпис