

Инструкции за употреба

Високоговорители

R1280T

Edifier International Ltd.,
Suite 1610
16th Floor, Tower II,
Lippo Centre,
89 Queensway
Hong Kong
Tel: +852 2522 6989
Fax: +852 2522 1989
www.edifier-international.com
© 2014 Edifier International Limited. All rights reserved.


ЗАБЕЛЕЖКА

С оглед технически подобрения и усъвършенстване на системата, информацията, която се съдържа в това ръководство е предмет на промяна без предварително предупреждение. Продуктите на EDIFIER са предназначение за различни приложения. Снимките и картинките в това ръководство могат да се различават от действителния продукт. Ако такива разлики бъдат забелязани, действителния продукт е с предимство.

Моля внимателно прочетете това ръководство преди да използвате системата

Важно – инструкции за безопасност

Благодарим Ви, че закупихте този продукт на EDIFIER. EDIFIER се старее да осигури мощни говорители, които да задоволят нуждите на крайните клиенти, дори и най-взискателните. Този продукт ще добави към вашата домашна аудио система, компютър и домашен мини театър страхотен звук. Моля прочетете това ръководство внимателно, за да постигнете максималното от системата.

	CAUTION RISK OF ELECTRIC SHOCK DO NOT OPEN	
Сеткавицата със стрелка описана в триъгълник е предназначена да оповести наличието на неизолирано високо напрежение във вътрешността на продукта., което може да е с достатъчна сила, че да предизвика опасен за човека електрически удар.	За да се избегне риск от електрически удар, не отваряйте продукта. В него няма подлежащи на поддръжка от страна на потребителя елементи. Поддръжката и сервизирането му трябва да се извършва само от квалифициран и оторизиран от Edifier сервиз.	Този предупредителен знак има за цел да предупреди потребителя за важни инструкции за правилна експлоатация и поддръжка (сервизиране) на продукта.

ИНСТРУКЦИИ ЗА БЕЗОПАСНОСТ

Моля прочетете всички приложени инструкции. Моля запазете това ръководство за бъдещи справки.

Моля прочетете всички предупредителни текстове. Моля използвайте уреда в съответствие с предписанията на производителя.

Моля настройвайте нивото на звука до комфортно ниво, за да не увредите слуха си и озвучителната система.

- Не излагайте озвучителната система на дъжд или влага.
- Не използвайте системата в близост до вода, не я потапяйте в течности и избягвайте разливане на такива върху нея.
- Не пренебрегвайте формата на захранващия конектор - той има две резки, като едната е по-широка от другата, за да може да се различава начинът на включването му.
- За допълнителна защита при светкавични бури изключвайте говорителите от електрическата мрежа и изключвайте компютъра.
- Изключвайте от щепсела говорителите когато не се използват продължително време.
- Разполагайте говорителите далеч от всякакви източници на топлина като нагревателни и готварски печки, камини и директна слънчева светлина.
- Не запушвайте отворите в кутиите на говорителите и никога не слагайте предмети в тях. Винаги им осигурявайте пространство за вентилация и избягвайте потенциални електрически удари.
- Поставете говорителите на стабилна място, за да избегнете причиняване на наранявания на хора или на говорителите.
- Изключвайте говорителите от електрическата мрежа и от компютъра когато ги почиствате с влажна кърпа.
- Посещение в сервиз е необходимо когато захранващия кабел или щепсел са повредени, когато течни или други предмети са попаднали върху продукта, когато са били изложени на дъжд или влага, когато са били изпуснати от височина. Моля сервизирането да се извършва само от квалифициран сервиз.
- Използвайте щепсела, за да изключвате от електрическата мрежа.



Правилно изхвърляне на този продукт. Маркировката показва че този продукт не трябва да се изхвърля с други домакински отпадъци в рамките на ЕУ. За да избегнете възможно причиняване на вреда на околната среда или човешкото здраве от неконтролирано изхвърляне на отпадъци, рециклирайте отговорно продукта, за да спомогнете повторната употреба на материалните ресурси. За да върнете използвания уред, моля използвайте системата за събиране и връщане на употребявани уреди или се свържете с търговеца, от който сте закупили продукта. Той може да вземе продукта за безопасно за околната среда рециклиране.



Това оборудване е Клас II или двойно изолиран електрически уред. Той е конструиран по такъв начин, че не изисква заземяване с цел безопасност.

Съдържание на кутията:

Пасивен високоговорител speaker

Дистанционно

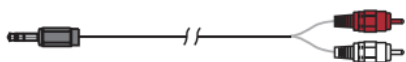


Активен високоговорител


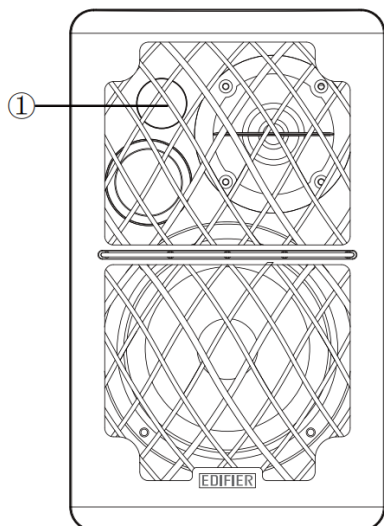
Кабел за свързване на говорителите



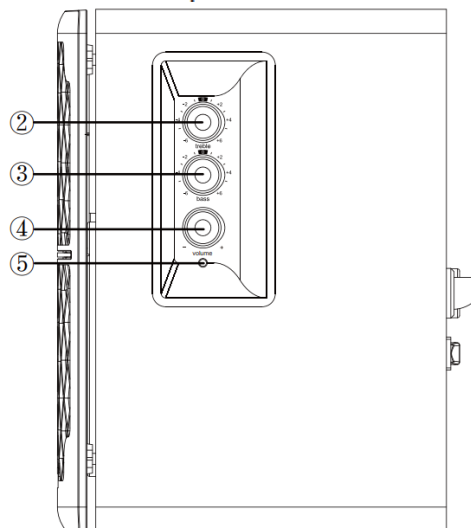
Двоен RCA към двоен RCA аудио кабел

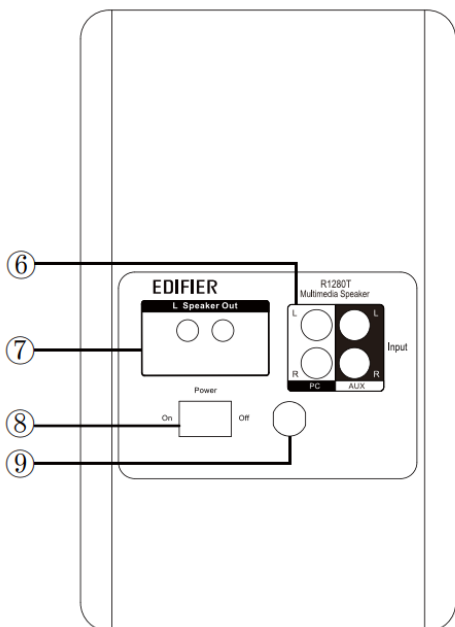


3.5 мм към двоен RCA аудио свързващ кабел



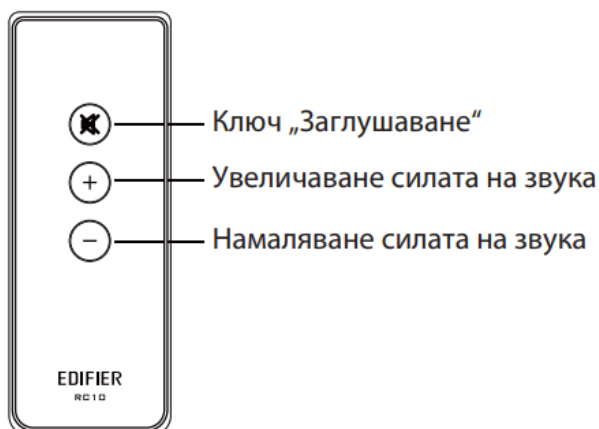
Наръчник на потребителя



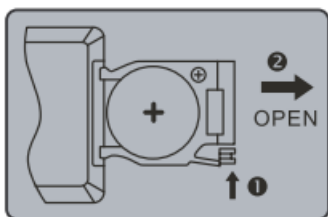


- ① Инфрачервен приемник
- ② Копче „Високи“
- ③ Копче „Баси“
- ④ Копче главна настройка силата на звука
- ⑤ Индикатор захранване
- ⑥ Конектор аудио входящ сигнал
- ⑦ Изход на високоговорителя
- ⑧ Ключ за електрозахранването
- ⑨ Захранващ кабел

Дистанционно



Поставяне на батериите:



Моля вижте илюстрацията за да отворите гнездото за батериите, поставете батерията CR 2025 и затворете гнездото.

Забележка:

1. Не оставяйте дистанционното във влажни и горещи места.
2. Махнете батерията, ако няма да ползвате дистанционното продължително време.
3. Батерията не трябва да се излага на излишно висока температура,

като например пряко слънчева светлина, огън и др.



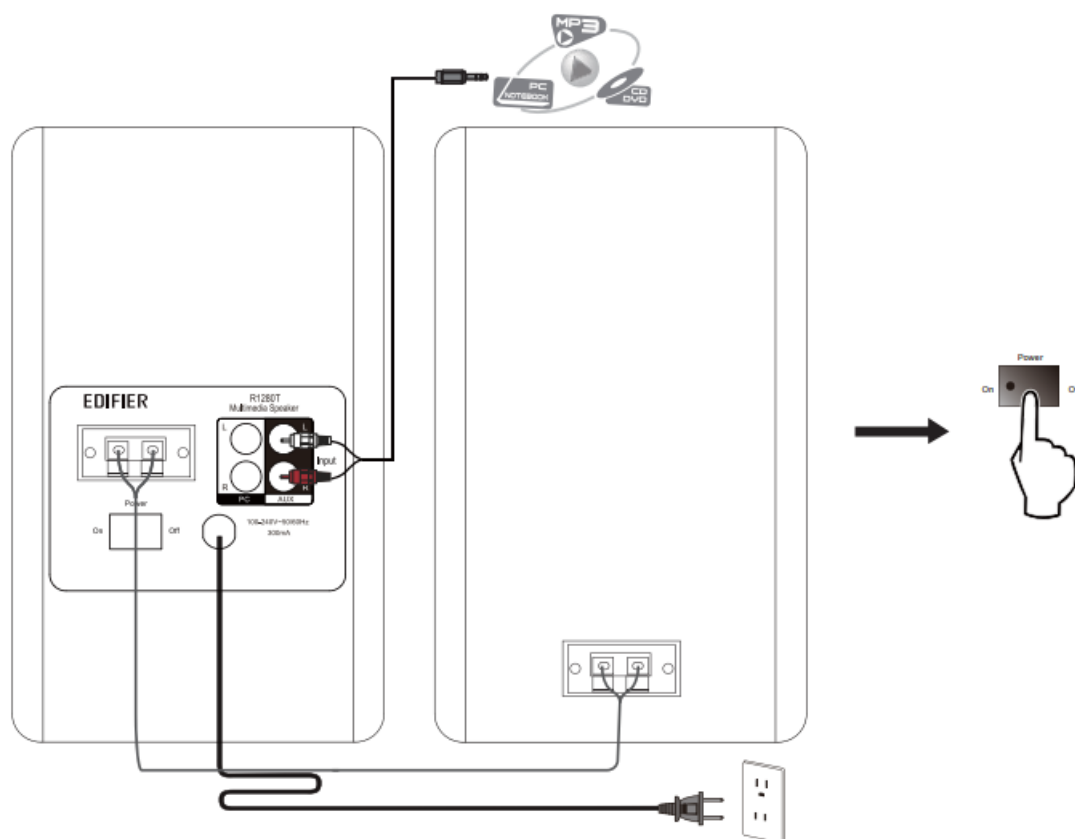
ПРЕДУПРЕЖДЕНИЕ

НЕ ПОГЛЪЩАЙТЕ БАТЕРИЯТА, ОПАСНОСТ ОТ ХИМИЧЕСКИ ИЗГАРЯНИЯ

Този продукт съдържа клетъчна батерия с формата на монета / бутон. Ако тази батерия бъде погълната може да причини тежки вътрешни изгаряния в рамките на само 2 часа и може да доведе до смърт. Дръжте новите и изхабените батерии далеч от достъпа на деца. Ако гнездото за батериите не се затваря плътно и безопасно, веднага спрете използването на продукта и го дръжте надалеч от децата.

Ако мислите, че батерия е била погълната или поставена, в която и да било част от тялото, веднага потърсете медицинска помощ. Батерията (в дистанционното) не трябва да се излага на твърде висока температура, като например пряко слънчева светлина, огън и др.

Инструкции за свързване и работа с уреда



Свързване на високоговорителите

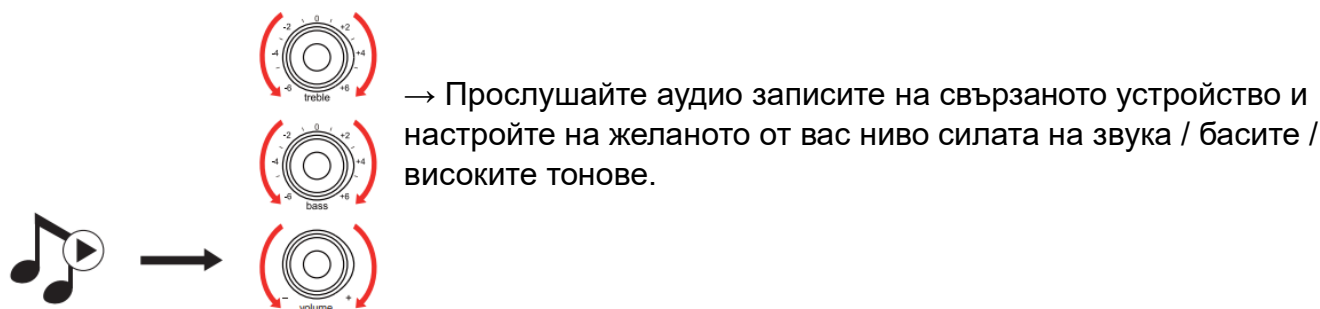
Свържете активния и пасивния високоговорители с помощна на включения в комплекта свързващ кабел. Свържете източник на аудио сигнал, като например звуковата карта на PC компютър с активния високоговорител с помощта на включения в комплекта свързващ кабел 3.5 мм към RCA.

Свързване към електрическата мрежа на променлив ток

Моля включете щепсела за променлив ток в стенен контакт с подходящо напрежение.

Инструкции за свързване и работа с уреда

Настройки



Забележка: Ако бъдат свързани едновременно два аудио източника и двата сигнала ще се възпроизведат едновременно. За да отделите аудио сигнала от даден аудио източник, изключете другия източник на сигнал, или му задайте минимално ниво на силата на звука

Спецификации:

Изходяща мощност: RMS 21 W × 2 (DRC ON)

Съотношение сигнал / шум: ≥ 85 dBA

Изкривяване: ≤ 0.5 %

Честотен обхват: 75 Hz ~ 18 KHz (+/- 9dB)

Входящ сигнал - Тип: RCA стерео входящ сигнал

Чувствителност на входа: PC: 750 mV ± 50 mV; AUX: 550 mV ± 50 mV

Звено „Високи“: Ф 13 мм „копринен свод“ (silk dome tweeter) туйтър

Звено „Баси“: 4 инча (116 мм)

Проблеми и отстраняването им

- Моля проверете дали уредът е включен към електрозахранването и дали стенният контакт е изправен и има ток.
- Изключете и включете системата и отново я свържете с източника на аудио сигнал.
- Проверете дали главното копче за настройка на силата на звука не е поставено на минимум.
- Проверете дали аудио кабелът е правилно скачен.
- Проверете дали постъпва сигнал от аудио източника.

Ако имате допълнителни въпроси, или проблеми във връзка продуктите на „EDIFIER“... Азия, Европа, Океания: Моля посетете нашия уебсайт на адрес: www.edifier-international.com, или се свържете с местния доставчик www.mediatrade-bg.com.

ГАРАНЦИОННИ УСЛОВИЯ

Пазете документа за покупка за целия гаранционен срок, тъй като е необходим за всички гаранционни претенции. По време на гаранционния срок дефектните артикули ще бъдат кредитирани, поправени или сменени за сметка на производителя. Работата, извършена по гаранцията не започва нов гаранционен срок, единствено удължава текущия с времето, необходимо за поправка или замяна. Производителят си запазва правото да анулира всички гаранционни претенции за повреди или дефекти поради неправилна употреба, злоупотреба или външно въздействие (падане, удар, проникване вода, прах, замърсяване или счупване).

Износващи се части (напр. Акумулаторни батерии) са изключени от гаранцията. При получаване на рекламационни стоки, “Медиа Трейд“ ЕООД си запазва правото да избира между подмяна, ремонт или издаване на кредитно известие. Сумата на кредитното винаги ще се изчислява въз основа на покупната стойност на дефектните продукти.

Дефектни продукти се подават за рекламация при продавача или се изпращат в **пълна комплектровка с копие** от платежния документ на адрес:
Гр. София, бул. Иван Гешов 2Е, Бизнес Център Сердика, сграда 3, офис 212.
Телефон за връзка: 02/920 30 75