

Ръководство за употреба

Мултимедийни високоговорители

R1010BT

EDIFIER®

Важни инструкции за безопасност

- Моля, прочетете внимателно ръководството. Запазете го на безопасно място за бъдещи справки.
- Използвайте само аксесоари, одобрени от производителя.
- Поставете правилно устройството, като следвайте инструкциите в секцията за свързване на устройството.
- Препоръчваме да използвате продукта при температура на околната среда в рамките на 0-35°C. Препоръчва се продуктът да се транспортира и съхранява в среда с температура 0-35°C.
- За да намалите риска от пожар и токов удар, не излагайте продукта на дъжд или влага.
- Не използвайте този продукт близо до вода. Не потапяйте продукта в течност и не го излагайте на капки или пръски.
- Не поставяйте и не използвайте този продукт близо до източници на топлина (напр. радиатор, нагревател, печка или други устройства, генериращи топлина).
- Не поставяйте върху продукта съд пълен с течности, като например вази или до открит огън, като например свещи.
- Не блокирайте вентилационните отвори. Не поставяйте предмети във вентилационните отвори или вдлъбнатините. Може да предизвикате пожар или токов удар.
- Запазете достатъчно пространство около продукта, за да поддържате добра вентилация (препоръчват се минимум 5 см).
- Не прилагайте прекомерна сила, за да вкарате щепсел в гнездото. Преди свързване проверете за запушване на жака и дали щепселът съвпада с него и е ориентиран в правилната посока.
- Съхранявайте предоставените аксесоари и части (като винтове) далече от деца, за да предотвратите поглъщането им погрешка.
- Не отваряйте и не сваляйте сами корпуса. Това може да Ви изложи на опасно напрежение или други опасни рискове. Независимо от причината за повреда (например повреден проводник или щепсел, излагане на течност или попадане на чужди предмети, излагане на дъжд или влага, неработещ или изхвърлен продукт и др.), ремонтът трябва да се извърши незабавно от квалифициран сервизен работник.
- Преди да почистите продукта със суха кърпа, винаги изключвайте продукта и първо извадете щепсела.
- Никога не използвайте силна киселина, алкали, бензин, алкохол или други химични разтворители, за да почистите повърхността на продукта. Използвайте само неутрален разтворител или чиста вода за почистване.
- Продуктът трябва да се използва на надморска височина по-малка от 2000 м.



Прекомерно силната музика може да доведе до загуба на слуха. Моля, поддържайте силата на звука в безопасен обхват.



Правилно изхвърляне на този продукт. Тази маркировка показва, че този продукт не трябва да се изхвърля заедно с други битови отпадъци. За да предотвратите възможни вреди за околната среда или човешкото здраве от неконтролирано изхвърляне на

отпадъци, рециклирайте ги отговорно, за да насърчите устойчивото повторно използване на материалните ресурси. За да върнете използваното устройство, използвайте системите за връщане и събиране или се свържете с търговеца на дребно, където е закупен продуктът. От там могат да вземат този продукт за безопасно за околната среда рециклиране.



Използвайте само количката, стойката, статива, конзолата или масата, посочени от производителя, или продавани с апарата. Когато се използва количка, внимавайте при преместване на комбинацията количка/апарат, за да избегнете наранявания при падане.

Предупреждение за включване:

1. Поставете уреда близо до електрическия контакт.
2. Преди употреба проверете дали работното напрежение е същото като местното захранване. Правилното работно напрежение може да се намери на табелката на уреда.
3. За безопасност, изключвайте продукта по време на гръмотевични бури или когато не го използвате за продължително време.
4. Моля, поддържайте добра вентилация в зоната на използване и внимавайте.
5. Табелката с името на продукта и предупредителните етикети за безопасност са върху корпуса или долната част на продукта или захранващия адаптер.



Този символ има за цел да предупреди потребителя за наличието на неизолирано опасно напрежение в корпуса на продукта, което може да бъде достатъчно голямо, за да представлява риск от токов удар за хора.



Този символ предупреждава потребителя да не разглобява корпуса на продукта и че в него няма заменяема част. Предоставяйте продукта за ремонт на оторизиран сервизен център.



Този символ показва, че продуктът е предназначен само за вътрешна употреба.




Този символ показва, че продуктът е електрическо устройство от клас CLASS II или уред с двойна изолация, без нужда от заземяване. Входящият порт MAINS служи като прекъсвателно устройство, а прекъсвателят следва да бъде достъпен и готов за употреба.

За безжичен продукт:

1. Безжичният продукт може да генерира късовълнови радиочестоти и да възпрепятства нормалното използване на други електронни устройства или медицинско оборудване.
2. Изключете продукта, когато употребата му не е разрешена. Не използвайте продукта в медицински помещения, самолети, бензиностанции, в близост до автоматични порти, автоматична пожароизвестителна система или други автоматизирани устройства.
3. Не използвайте продукта в близост до пейсмейкър в обхват от 20 см. Радиочестотите могат да повлияят на нормалната работа на пейсмейкъра или други медицински устройства.

Съдържание на кутията



Пасивен говорител

Активен говорител



Ръководство за употреба



3,5 mm-RCA аудио кабел (1,7 М)



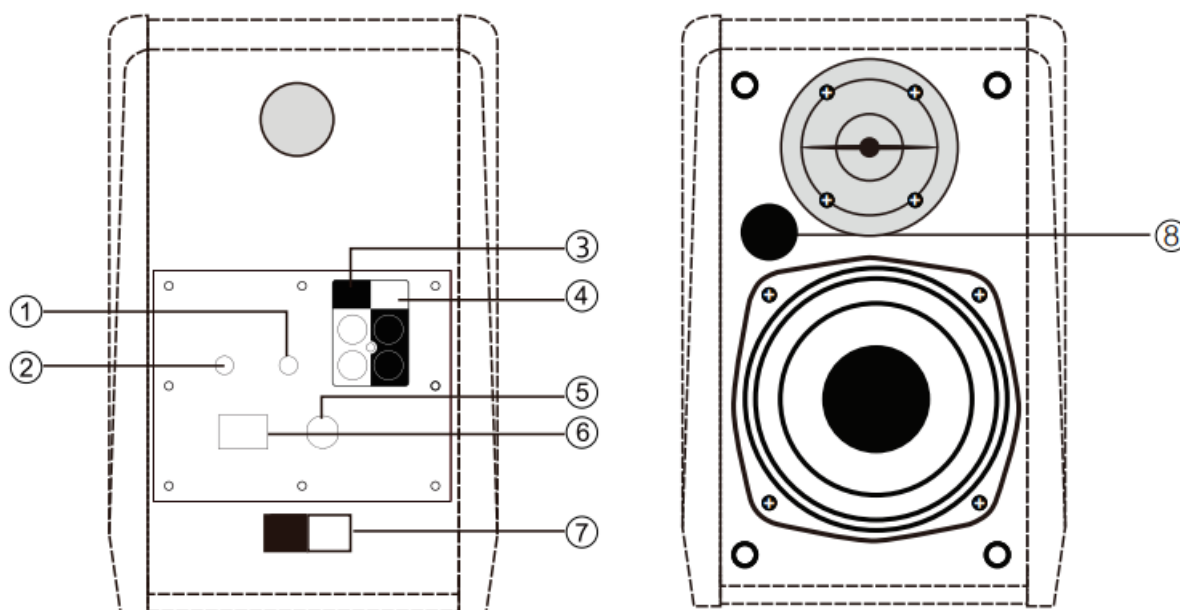
Свързващ кабел за високоговорител (2,5М)



3.5(F) -RCA аудио свързващ кабел (0.1М)

Забележка: Изображенията са само с илюстративна цел и може да се различават от действителния продукт.

Контроли на високоговорителите



1. Главен контрол на звука/избор на вход

Натиснете, за да навигирате между аудио източници:

LINE IN→Bluetooth

Забележка: Натиснете и задръжте основния контрол на звука, за да прекъснете връзката с Bluetooth устройства

2. Регулиране на баса

3. LINE IN Входен порт

4. Входен порт LINE IN B

5. Захранващ кабел

6. Превключвател на захранването

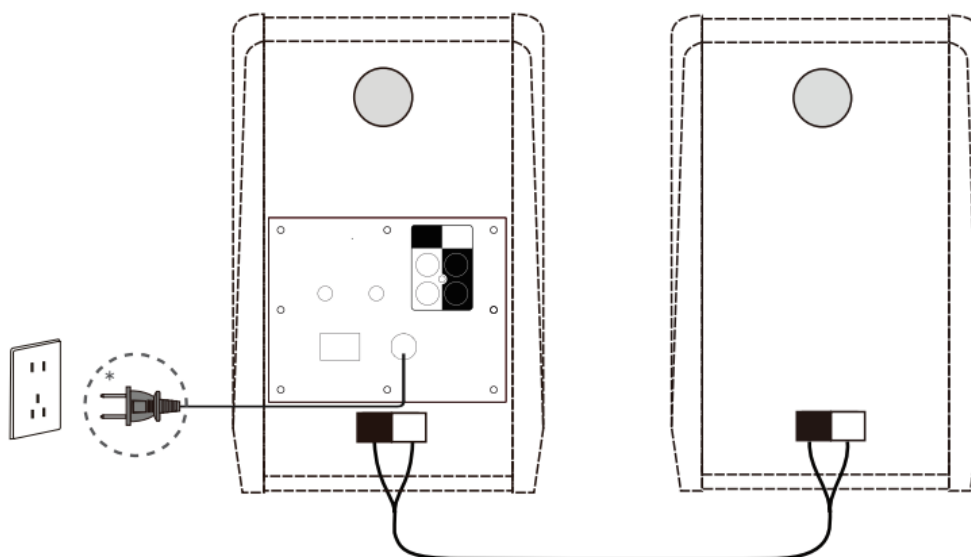
7. Кабелна скоба (свържете към пасивен високоговорител)

8. Индикатор

зелен: режим LINE IN

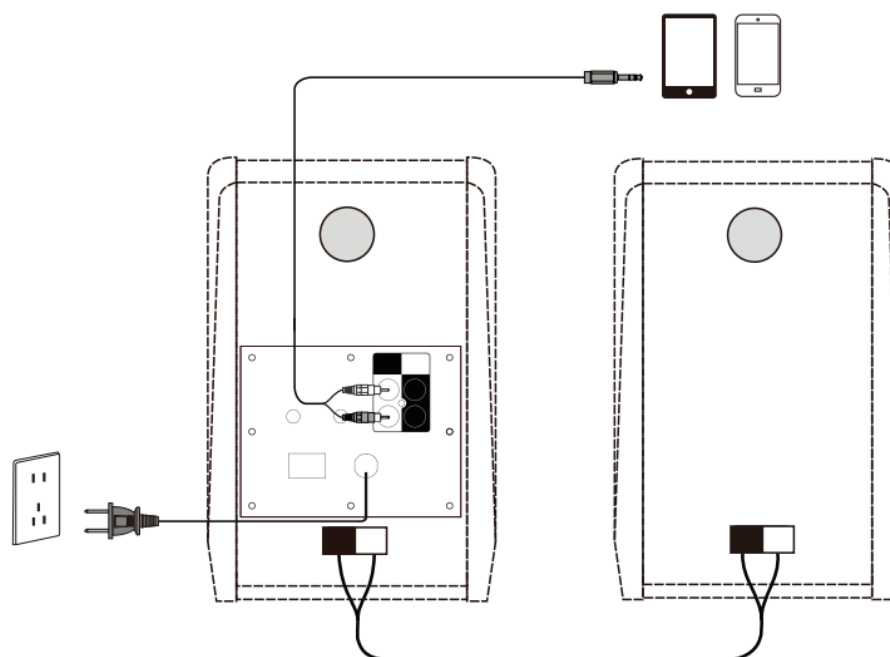
син: Bluetooth режим

Връзка



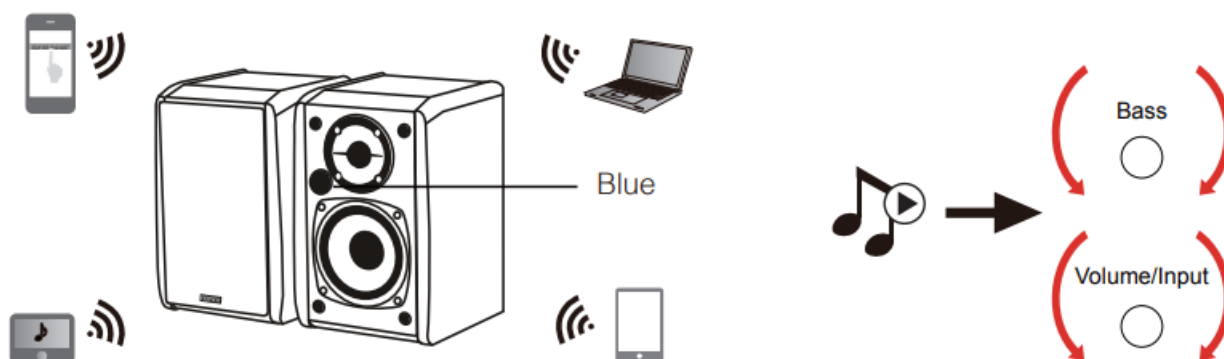
* Този тип щепсел е предназначен само за илюстрация

LINE IN вход



1. Натиснете копчето за сила на звука на активния високоговорител, за да изберете LINE IN вход. Светодиодният индикатор светва зелено, когато е избран входът "LINE IN".
2. Използване на включения аудио кабел за свързване на аудио източници (мобилни телефони, планшети и т.н.) към вашия високоговорител.
3. Пуснете от вашето устройство и съответно регулирайте силата на звука

Bluetooth вход



Сдвояване

1. Включете високоговорителя и превключете на Bluetooth режим, като натиснете главния бутон за сила на звука на активния високоговорител, докато светодиодният индикатор стане син.
2. Отидете в секцията за настройка на вашите изходни устройства (мобилни телефони, планшети и т.н.) и потърсете близки Bluetooth устройства, ще намерите „EDIFIER R1010BT“ в списъка.
3. Сдвоете вашето устройство с “EDIFIER R1010BT”.
4. Пуснете аудио записи на вашето устройство и регулирайте силата на звука до желаното ниво.
5. За да прекъснете връзката с Bluetooth, натиснете и задръжте основния контрол на звука за около 2 секунди.

Забележка:

1. Bluetooth връзката и съвместимостта може да са различни при различните устройства източник, в зависимост от версиите на софтуера на устройствата източник.
2. За да се насладите на пълните Bluetooth функции на този продукт, моля, уверете се, че вашето мобилно устройство поддържа A2DP профил.
3. ПИН кодът за връзка е “0000”, ако е необходимо. Сдвоява се с две Bluetooth устройства едновременно Високоговорителят може да се свързва едновременно с две различни Bluetooth устройства, за да гарантира, че музиката никога не спира.

Ето как работи:

1. Сдвоете с първото Bluetooth устройство
2. Сега сдвоете с второто Bluetooth устройство. Готови сте. Високоговорителят е свързан към двете устройства едновременно, което позволява на вас и вашия приятел да избирате и възпроизвеждате музика от две устройства.

Спецификации

Изходна мощност: R/L: 12W+12W

Тип вход: Двойни стерео RCA портове, Bluetooth

Входна чувствителност: Линия в А: 600mV±50mV

Линия в В: 500mV±50mV

Bluetooth: 400mFFS±50mFFS

Честотна характеристика: 65Hz-17KHz
Басов драйвер: 4 инча (106 мм)
Високи честоти: Ф 13 мм
Декларация за ЕС
Честотна лента: 2.402GHz ~ 2.480GHz
RF изходна мощност: ≤10 dBm (EIRP)
Няма ограничение за употреба.

Отстраняване на неизправности

Без звук

- Проверете дали високоговорителят е ВКЛЮЧЕН.
- Опитайте се да увеличите силата на звука, като използвате контрола на звука.
- Уверете се, че аудио кабелите са здраво свързани и входът е настроен правилно на високоговорителите.
- Проверете дали има изходен сигнал от аудио източника.

Не може да се свърже чрез Bluetooth

- Уверете се, че високоговорителят е превключен на Bluetooth вход. Ако е в други режими на аудио вход, Bluetooth няма да се свърже. Прекъснете връзката с всяко Bluetooth устройство, като натиснете и задържите копчето за сила на звука в режим Bluetooth, след което опитайте отново
- Ефективният обхват на Bluetooth предаване е 10 метра; моля, уверете се, че операцията е в диапазона.
- Опитайте друго Bluetooth устройство за свързване.

R1010BT не се включва

- Проверете дали основното захранване е свързано или дали контактът е включен.

Шум, идващ от високоговорителите

- Високоговорителите EDIFIER генерират малко шум, докато фоновият шум на някои аудио устройства е твърде висок. Моля, изключете аудио кабелите и увеличете звука, ако не се чува звук на 1 метър от високоговорителя, тогава няма проблем с този продукт.

За да научите повече за EDIFIER, моля посетете www.edifier.com

Модел: EDF100047

Edifier International Limited

П.О. Кутия 6264 Главна поща

Хонг Конг

Тел: +852 2522 6989

Факс: +852 2522 1989

www.edifier.com

© 2022 Edifier International Limited. Всички права запазени.

ЗАБЕЛЕЖКА:

Поради необходимост от техническо подобрение и надграждане на системата, информацията, съдържаща се тук, може да бъде обект на промяна от време на време без предизвестие. Продуктите на EDIFIER ще бъдат персонализирани за различни приложения. Снимките и илюстрациите, показани в това ръководство, може да се различават малко от действителния продукт. Ако се открие разлика, действителният продукт е с предимство.

ГАРАНЦИОННИ УСЛОВИЯ

Пазете документа за покупка за целия гаранционен срок, тъй като е необходим за всички гаранционни претенции. По време на гаранционния срок дефектните артикули ще бъдат кредитирани, поправени или сменени за сметка на производителя. Работата, извършена по гаранцията не започва нов гаранционен срок, единствено удължава текущия с времето, необходимо за поправка или замяна. Производителят си запазва правото да анулира всички гаранционни претенции за повреди или дефекти поради неправилна употреба, злоупотреба или външно въздействие (падане, удар, проникване вода, прах, замърсяване или счупване).

Износващи се части (напр. Акумулаторни батерии) са изключени от гаранцията. При получаване на рекламационни стоки, "Медиа Трейд" ЕООД си запазва правото да избира между подмяна, ремонт или издаване на кредитно известие. Сумата на кредитното винаги ще се изчислява въз основа на покупната стойност на дефектните продукти.

Дефектни продукти се подават за рекламация при продавача или се изпращат в **пълна комплектровка** с **копие** от платежния документ на адрес:
Гр. София, бул. Иван Гешов 2Е, Бизнес Център Сердика, сграда 3, офис 212.
Телефон за връзка: 02/920 30 75