

Инструкции за употреба Високоговорители

EDIFIER

R1000T4

ЗАБЕЛЕЖКА

С оглед технически подобрения и усъвършенстване на системата, информацията, която се съдържа в това ръководство е предмет на промяна без предварително предупреждение. Продуктите на EDIFIER са предназначение за различни приложения. Снимките и картинките в това ръководство могат да се различават от действителния продукт. Ако такива разлики бъдат забелязани, действителния продукт е с предимство.

Моля внимателно прочетете това ръководство преди да използвате системата

Важно – инструкции за безопасност

Благодарим Ви, че закупихте този продукт на EDIFIER. EDIFIER се старее да осигури мощни говорители, които да задоволят нуждите на крайните клиенти, дори и най-взискателните. Този продукт ще добави към вашата домашна аудио система, компютър и домашен мини театър страхотен звук. Моля прочетете това ръководство внимателно, за да постигнете максималното от системата.

| | | |
|--|--|--|
|  | CAUTION RISK OF ELECTRIC SHOCK DO NOT OPEN |  |
| Сеткавицата със стрелка описана в триъгълник е предназначена да оповести наличието на неизолирано високо напрежение във вътрешността на продукта., което може да е с достатъчна сила, че да предизвика опасен за човека електрически удар. | За да се избегне риск от електрически удар, не отваряйте продукта. В него няма подлежащи на поддръжка от страна на потребителя елементи. Поддръжката и сервизирането му трябва да се извършва само от квалифициран и оторизиран от Edifier сервиз. | Този предупредителен знак има за цел да предупреди потребителя за важни инструкции за правилна експлоатация и поддръжка (сервизиране) на продукта. |

ИНСТРУКЦИИ ЗА БЕЗОПАСНОСТ

Моля прочетете всички приложени инструкции. Моля запазете това ръководство за бъдещи справки.

Моля прочетете всички предупредителни текстове. Моля използвайте уреда в съответствие с предписанията на производителя.

Моля настройвайте нивото на звука до комфортно ниво, за да не увредите слуха си и озвучителната система.

Не използвайте този уред близо до вода и никога не го поставяйте в течности и не позволявайте течности да капят или да се разливат върху него.

Не поставяйте предмети, пълни с вода, върху този уред, като например ваза; не поставяйте в близост до каквато и да е форма на открит огън, като например запалена свещ.

Не блокирайте никакви вентилационни отвори. Моля, оставете достатъчно място около високоговорителите, за да поддържате добра вентилация (разстоянието трябва да е над 5 см). Инсталирайте в съответствие с инструкциите на производителя.

Не инсталирайте в близост до източници на топлина като радиатори, отоплителни уреди, печки или други уреди (включително усилватели), които генерират топлина. Защитете захранващия кабел от настъпване или прищипване, особено при щепсели, контакти и точката, където излиза от апарата.

Използвайте само приставки/аксесоари, посочени от производителя.

Изключвайте този уред от контакта по време на гръмотевични бури или когато не го използвате за дълги периоди от време.

Обърнете се към квалифициран сервизен персонал. Сервизно обслужване е необходимо, когато устройството е било повредено по някакъв начин, като например захранващия кабел или щепселът е повреден, разлята е течност или са паднали предмети в устройството, устройството е било изложено на дъжд или влага, не работи нормално или е изпуснат. Щепселът се използва като устройство за изключване, устройството за изключване трябва да остане лесно достъпно за употреба.

Препоръчителната околна температура е 35°C/95°F

Не използвайте силни киселини, силни основи и други химически разтворители за почистване на повърхността на продукта. Моля, използвайте неутрален разтворител или вода, за да почистите продукта.



Правилно изхвърляне на този продукт. Маркировката показва че този продукт не трябва да се изхвърля с други домакински отпадъци в рамките на ЕУ. За да избегнете възможно причиняване на вреда на околната среда или човешкото здраве от неконтролирано изхвърляне на отпадъци, рециклирайте отговорно продукта, за да спомогнете повторната употреба на материалните ресурси. За да върнете използвания уред, моля използвайте системата за събиране и връщане на употребявани уреди или се свържете с търговеца, от който сте закупили продукта. Той може да вземе продукта за безопасно за околната среда рециклиране.



Това оборудване е Клас II или двойно изолиран електрически уред. Той е конструиран по такъв начин, че не изисква заземяване с цел безопасност.

Съдържание на кутията:



Ръководство



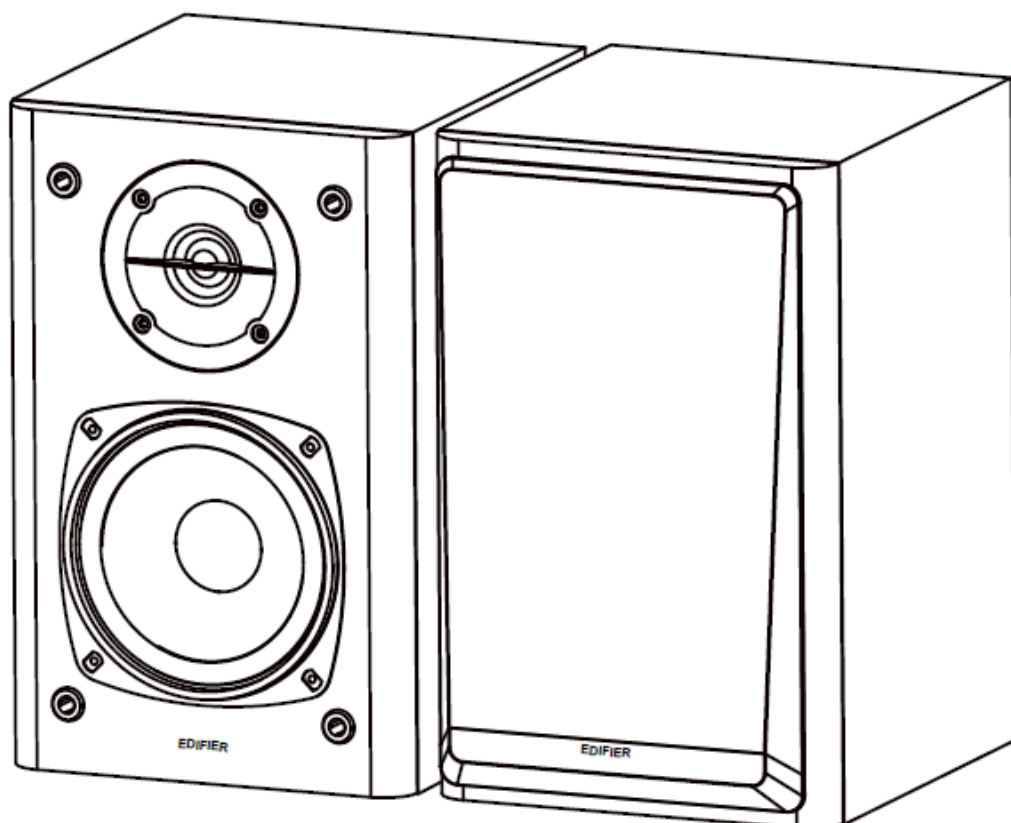
Кабел за свързване на говорителите



3.5мм към двоен RCA

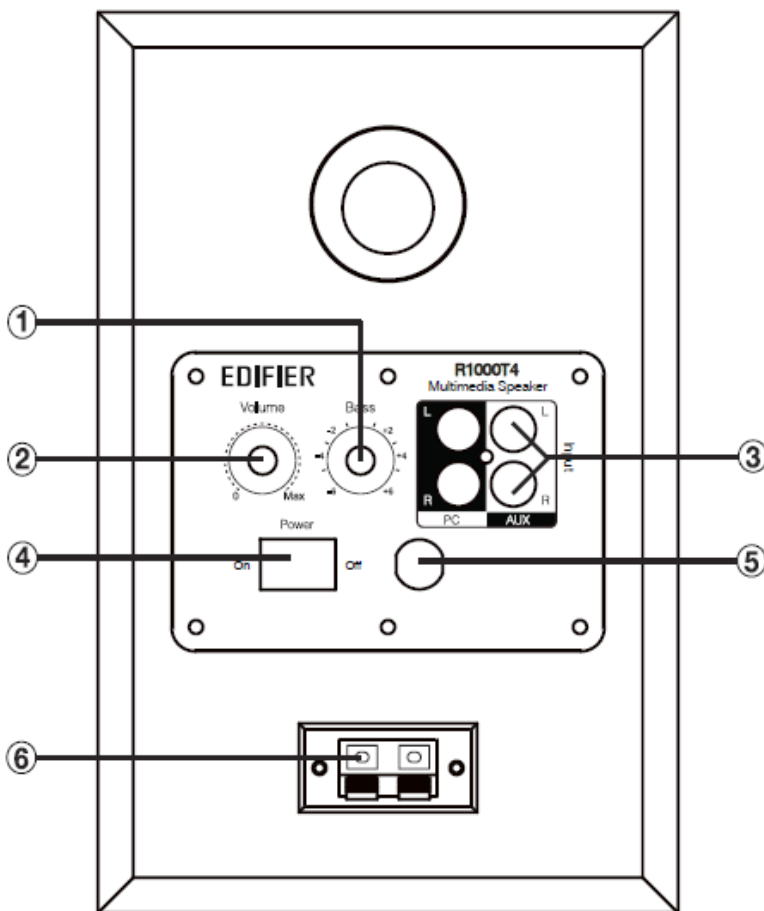


RCA към RCA



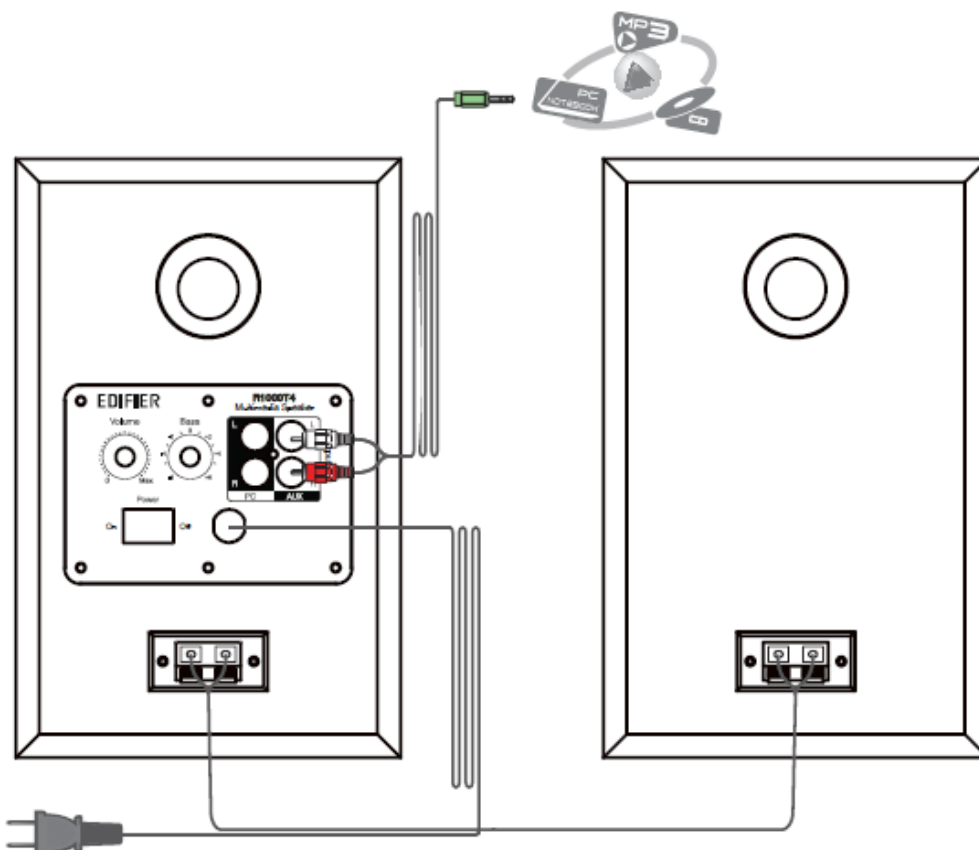
1 x Активен говорител
1 x Пасивен говорител
1 x Свързващ кабел

1 x 3.5мм към двоен RCA кабел
1 x RCA към RCA кабел
1 x Ръководство



1. Настройка на бази
2. Сила на звука
3. Вход Line in
4. Захранващ ключ
5. Захранващ кабел
6. Свързване на двата говорителя

СВЪРЗВАНЕ ЗА УПОТРЕБА



Продуктът е предназначен за поставяне върху рафтове или бюра. Оставете поне 1.5м между двата говорителя. За най-добри резултати, слушайте на разстояние поне 1м от говорителите.

Свържете основния говорител с пасивния чрез осигуреният кабел, спазвайки цветовото съответствие на входовете.

Може да замените или удължите оригиналния свързващ кабел. Тъй като качеството на кабелите има значение за звука, ви съветваме да го правите само с OFC кабели (безкислородна мед).

1. Включете чрез захранващият ключ.
Забележка: за да избегнете пръщящ звук при включване, винаги първо включвайте източника.
2. Бавно увеличете силата на звука до комфортно ниво и се насладете на музиката.
3. Съвет: препоръчваме слушане на ниво около 50-90% за оптимално качество на звука.
4. Съвет: може да регулирате нивото на бас чрез регулатора за по-приятно звучене.

Спецификация

| | | | |
|--------------------------|-----------------------------------|------------------|-----------------------|
| Обща мощност | RMS 12W x2 | Говорител високи | Ф13мм |
| Съотношение сигнал/шум | ≥85dBA | Бас говорител | 4 инча (116мм) |
| Отклонение на усилвателя | ≤0.5% | Размери | 148x223x198мм (ш/в/д) |
| Входна чувствителност | PC: 700mV±50mV AUX: 550mV±50mV | Нетно тегло | ок 4.2кг |
| Тип аудио вход | PC / AUX | Брутно тегло | ок 5.1кг |
| Честотен диапазон | 75Hz 18kHz (+/-9dB) | | |

Проблеми и отстраняването им

- Моля проверете дали уредът е включен към електрозахранването и дали стенният контакт е изправен и има ток.
- Изключете и включете системата и отново я свържете към източника на аудио сигнал.
- Проверете дали главното копче за настройка на силата на звука не е поставено на минимум.
- Проверете дали аудио кабелът е правилно скачен.
- Проверете дали постъпва сигнал от аудио източника.

Ако имате допълнителни въпроси, или проблеми във връзка продуктите на „EDIFIER“... Азия, Европа, Океания: Моля посетете нашия уебсайт на адрес: www.edifier-international.com, или се свържете с местния доставчик www.mediatrade-bg.com.

ГАРАНЦИОННИ УСЛОВИЯ

Пазете документа за покупка за целия гаранционен срок, тъй като е необходим за всички гаранционни претенции. По време на гаранционния срок дефектните артикули ще бъдат кредитирани, поправени или сменени за сметка на производителя. Работата, извършена по гаранцията не започва нов гаранционен срок, единствено удължава текущия с времето, необходимо за поправка или замяна. Производителят си запазва правото да анулира всички гаранционни претенции за повреди или дефекти поради неправилна употреба, злоупотреба или външно въздействие (падане, удар, проникване вода, прах, замърсяване или счупване).

Износващи се части (напр. Акумулаторни батерии) са изключени от гаранцията. При получаване на рекламационни стоки, “Медиа Трейд“ ЕООД си запазва правото да избира между подмяна, ремонт или издаване на кредитно известие. Сумата на кредитното винаги ще се изчислява въз основа на покупната стойност на дефектните продукти.

Дефектни продукти се подават за рекламация при продавача или се изпращат в **пълна комплектровка с копие** от платежния документ на адрес:

Гр. София, бул. Иван Гешов 2Е, Бизнес Център Сердика, сграда 3, офис 212.

Телефон за връзка: 02/920 30 75