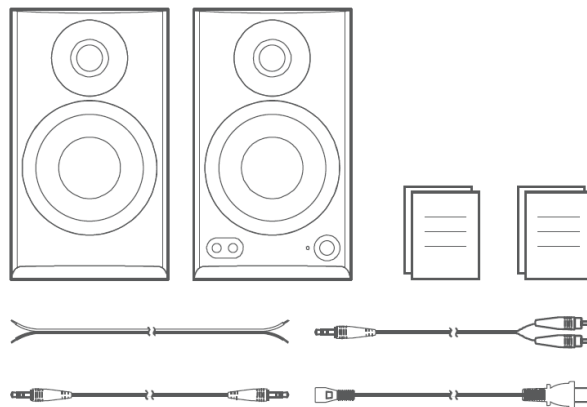


Ръководство за употреба Високоговорители MR3

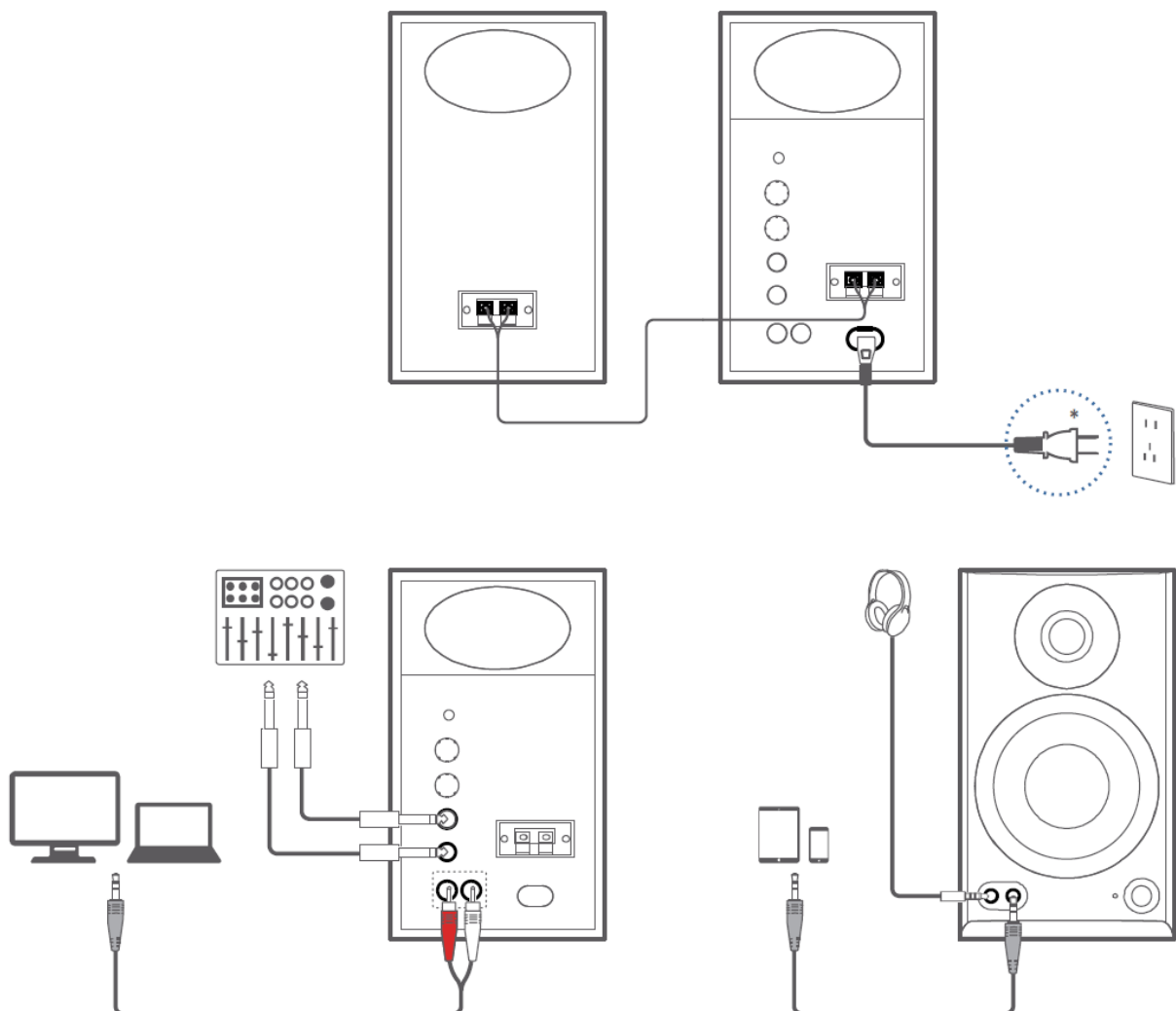
Съдържание на кутията




Забележка:

- Изображенията са само с илюстративна цел и може да се различават от действителния продукт.
- Поради необходимостта от техническо усъвършенстване и надграждане на системата, информацията и спецификациите, съдържащи се тук, може да се различават леко от действителния продукт. Ако се установи разлика, предимство има действителният продукт.

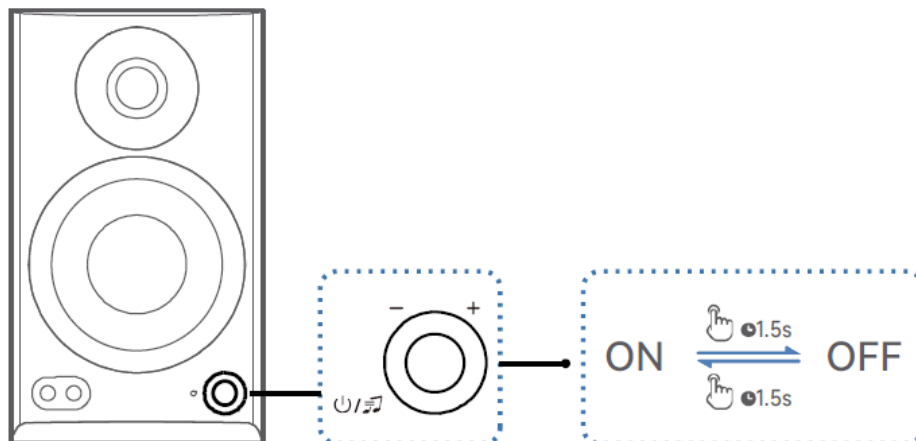
Кабелно свързване



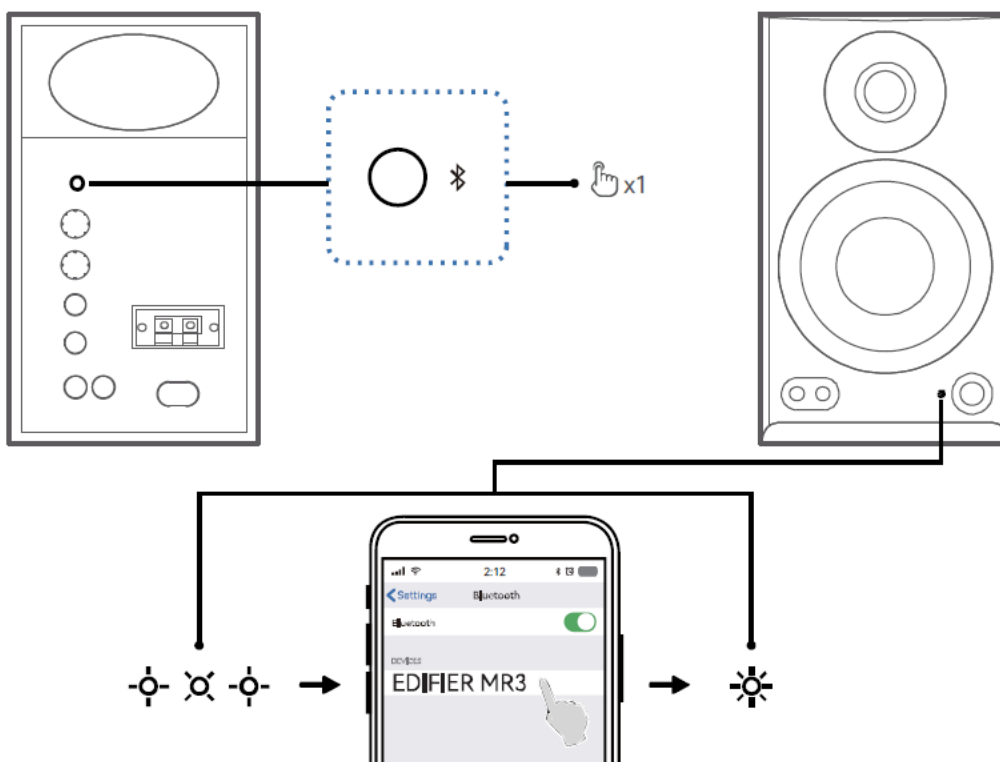
Забележка:

- Захранващ ток: 100-240 V~50/60 Hz 300 mA
- Този тип щепсел е предназначен само за илюстрация.
- Всички аудиовходове, включително Bluetooth връзката могат да се използват паралелно.
- Когато свържете слушалките към извод , звукът на високоговорителя спира. Можете да управлявате силата на звука на слушалките с бутона за звука на високоговорителя.

Включване/Изключване на захранването





Bluetooth връзка



Забележка:

- ПИН кодът за връзка е: „0000“, ако е необходимо.
- За да се насладите на пълните блутут функции на този продукт, моля, уверете се, че Вашето мобилно устройство поддържа профилите A2DP и AVRCP.
- Ако в рамките на 3 минути няма свързано устройство, високоговорителят ще премине в режим на скрит Bluetooth. В този режим, (1) новите устройства не могат да намерят високоговорителя, но (2) за устройство, което съществува в запис за сдвояване на този

високоговорител, може да изберете „EDIFIER MR3” от неговия списък с Bluetooth устройства, за да възстановите връзката. За да излезете от скрития Bluetooth режим, натиснете бутона  на Високоговорителя.

• За да прекъснете връзката с текущото Bluetooth устройство, натиснете и задръжте бутона  на високоговорителя за 1,5 секунди.

Този високоговорител поддържа едновременна връзка с две Bluetooth устройства.

1. Свържете първото Bluetooth устройство към високоговорителя.

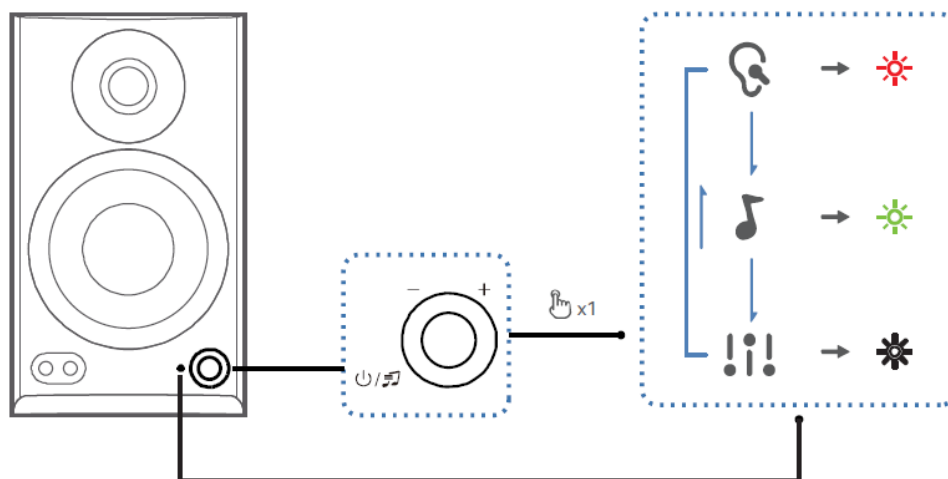
2. Натиснете и задръжте бутона  на високоговорителя за 1,5 секунди.

3. За да свържете с второто Bluetooth устройство, изберете „EDIFIER MR3” в списъка му с Bluetooth устройства.

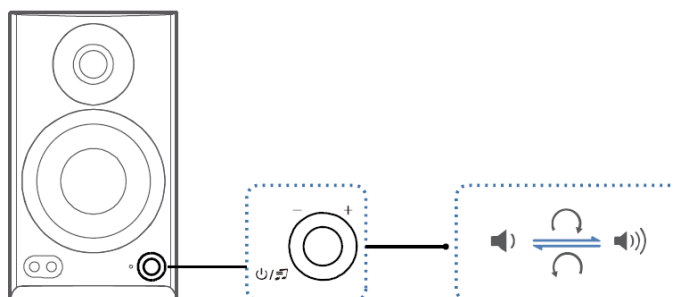
4. За да свържете отново първото Bluetooth устройство, изберете „EDIFIER MR3” в списъка му с Bluetooth устройства.

• Поставете на пауза или спрете възпроизвеждането на текущото Bluetooth устройство, преди да предавате поточно аудио от второто.

Звукови ефекти



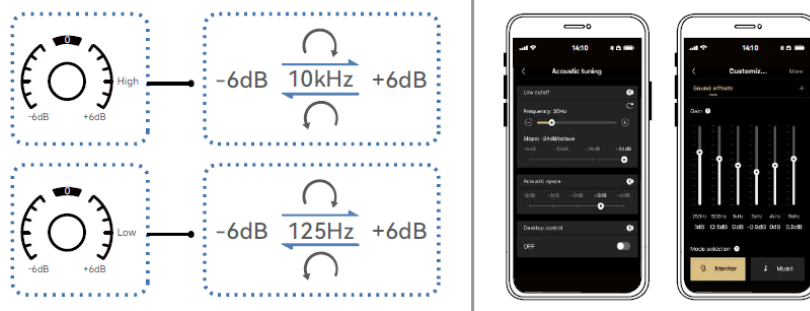
Настройка на силата на звука



Забележка:

Нивата на звука на високоговорителя и устройството не са синхронизирани. За да регулирате нивата на силата на звука, можете да ги настроите поотделно.

Акустична настройка



Бутон „High“: Настройка на високите честоти.

Бутон „Low“: Настройка на ниските честоти.

Low cutoff: Изрязване на честотите, които са по-ниски от указаната (20-100 Hz) с избрания наклон (6, 12, 18 или 24 dB/октава).

Акустично пространство: Изберете усилване за компенсирание на басите. То варира в зависимост от мястото на високоговорителя 0 dB в средата на стаята и 4 dB в ъгъла на стаята. Колкото е по-близо високоговорителят до стена или ъгъл, толкова по-малка стойност трябва да се зададе.

Desktop control: Ако поставите високоговорителя на бюро или поставите някакъв предмет пред него, е възможно осезаемо усилване на децибелите на определени честоти. Включете тази функция, за да елиминирате този ефект.

Обща изходна мощност (RMS): 18 W + 18 W (DRC ВКЛ.) Честотен обхват: 52 Hz-40 kHz
RF изходна мощност: ≤13dBm (EIRP)

EDIFIER ConneX приложение

1. С вашето смарт устройство сканирайте QR кода в ръководството за бърз старт или на опаковката.
- Можете също да потърсите „EDIFIER ConneX“ в Apple App Store (за iOS устройства) или Google Play (за Android устройства).
2. Изтеглете и инсталирайте приложението.
3. Свържете вашето смарт устройство си с тонколона чрез Bluetooth.
4. В режим Bluetooth, отворете приложението EDIFIER ConneX на вашето смарт устройство.
5. Натиснете менюто за настройки и управление на възпроизвеждането.

ГАРАНЦИОННИ УСЛОВИЯ

Пазете документа за покупка за целия гаранционен срок, тъй като е необходим за всички гаранционни претенции. По време на гаранционния срок дефектните артикули ще бъдат кредитирани, поправени или сменени за сметка на производителя. Работата, извършена по гаранцията не започва нов гаранционен срок, единствено удължава текущия с времето, необходимо за поправка или замяна. Производителят си запазва правото да анулира всички гаранционни претенции за повреди или дефекти поради неправилна употреба, злоупотреба или външно въздействие (падане, удар, проникване вода, прах, замърсяване или счупване). Износващи се части (напр. Акумулаторни батерии) са изключени от гаранцията. При получаване на рекламационни стоки, „Медиа Трейд“ ЕООД си запазва правото да избира между подмяна, ремонт или издаване на кредитно известие. Сумата на кредитното винаги ще се изчислява въз основа на покупната стойност на дефектните продукти.

Дефектни продукти се подават за рекламация при продавача или се изпращат в **пълна комплектровка** с **копие** от платежния документ на адрес:

Гр. София, бул. Иван Гешов 2Е, Бизнес Център Сердика, сграда 3, офис 212.

Телефон за връзка: 02/920 30 75