

Ръководство за употреба

Мултимедиен високоговорител

M60

1. Приложение EDIFIER ConneX

- Превключване на режимите на въвеждане,
- Контролна игра,
- Изберете или персонализирайте EQ,
- Надстройте фърмуера и
- Повече функции.

EDIFIER ConneX app



Изтеглете приложението EDIFIER ConneX

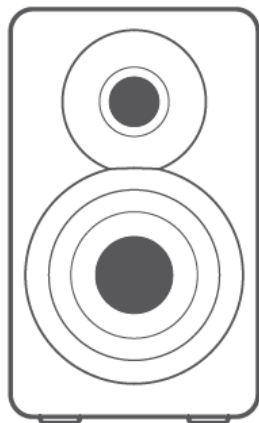
1. С вашето смарт устройство сканирайте QR кода в ръководството за бърз старт или на опаковката.
 - Можете също да търсите „EDIFIER ConneX“ в Apple App Store (iOS устройства) или Google Play (Android устройства).
2. Изтеглете и инсталирайте приложението.

Как да използвате това приложение

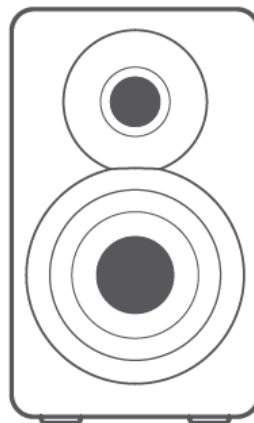
1. Свържете вашето смарт устройство с високоговорителя чрез Bluetooth.
2. В режим Bluetooth отворете приложението EDIFIER ConneX на вашето смарт устройство.
3. Докоснете менюто за настройки и контрол на възпроизвеждането.

Забележка: BLE връзката между вашето смарт устройство и високоговорителя остава активна дори ако високоговорителят е превключен на входни режими, различни от Bluetooth.

2. Какво има в кутията?



Пасивен говорител



Активен говорител



Захранващ кабел



Кабел за свързване на високоговорител



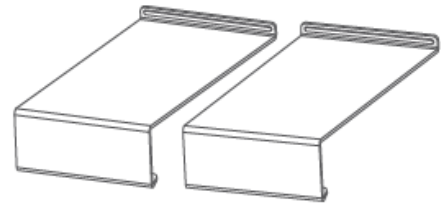
3,5 мм до 3,5 мм аудио кабел



3,5 мм към RCA аудио кабел



USB-C към USB-C кабел



Стойки за високоговорители



Ръководство за бърз старт

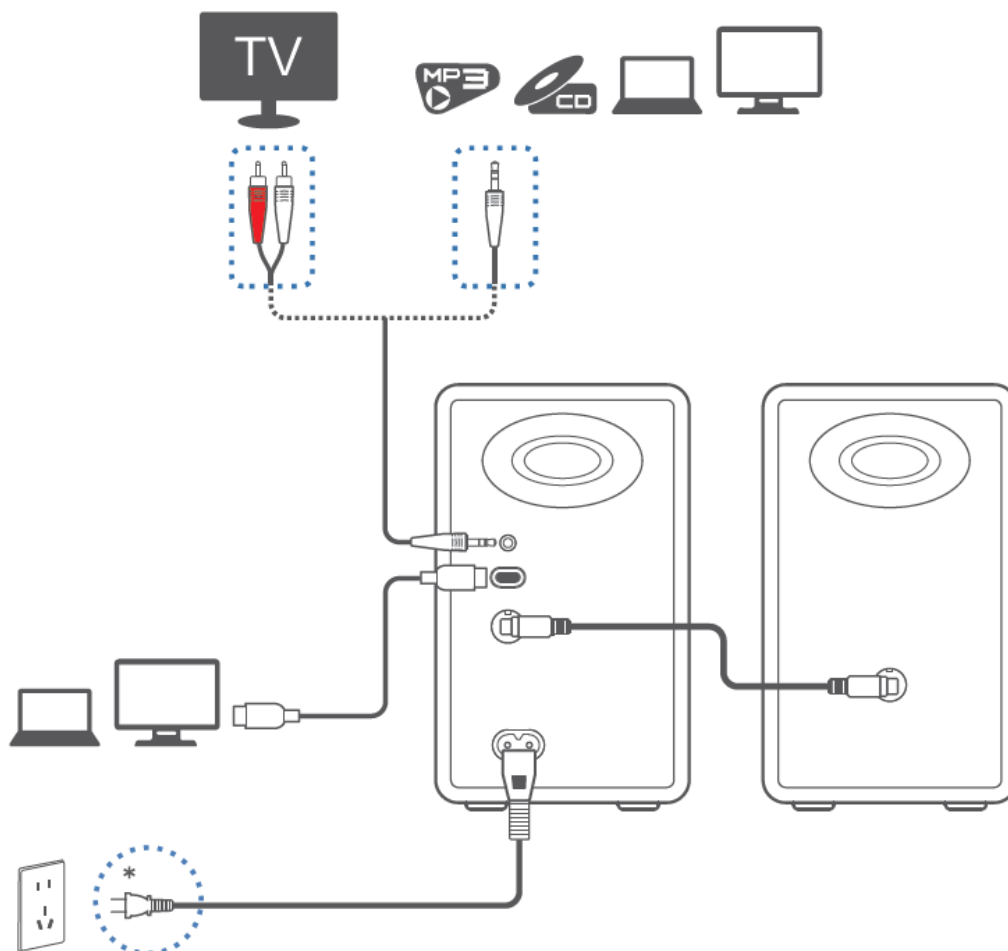


Важни инструкции за безопасност

Забележка:

- Изображенията са само с илюстративна цел и може да се различават от действителния продукт.
- Включеният USB свързващ кабел е само за аудио стрийминг. Не го използвайте за зареждане на устройството.
- Поради необходимост от техническо подобрене и надграждане на системата, информацията и спецификациите, съдържащи се тук, може да се различават малко от действителния продукт. Ако се открие разлика, действителният продукт има предимство.

3. Кабелна връзка

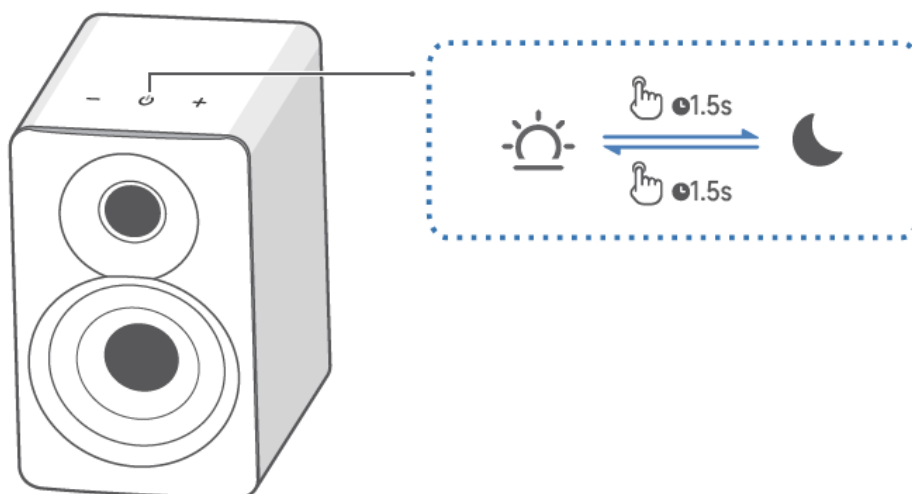


Забележка:


* Входяща мощност: 100-240V~ 50/60Hz 400mA

* Този тип щепсел е предназначен само за илюстрация.

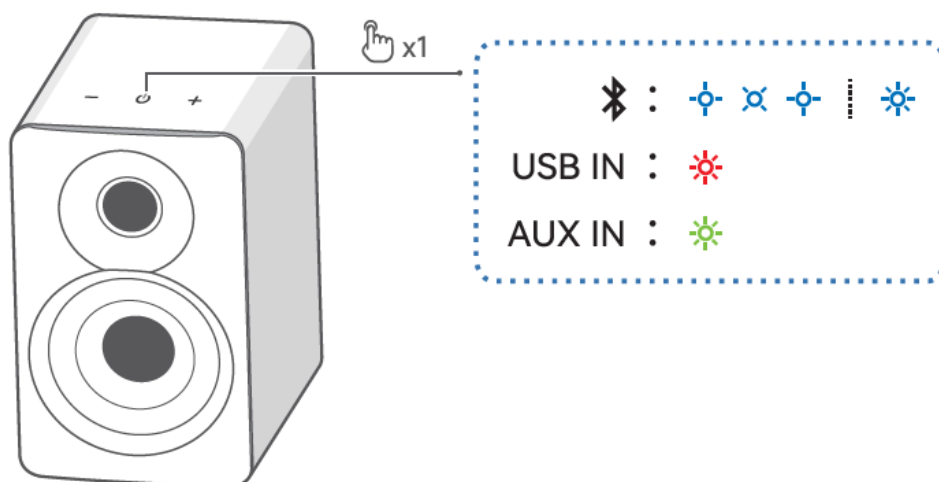
4. Режим на готовност и събуждане



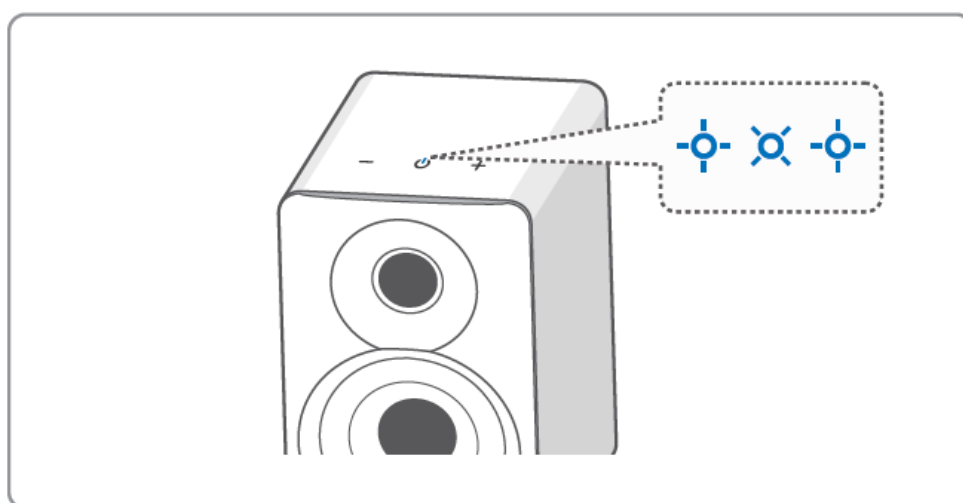
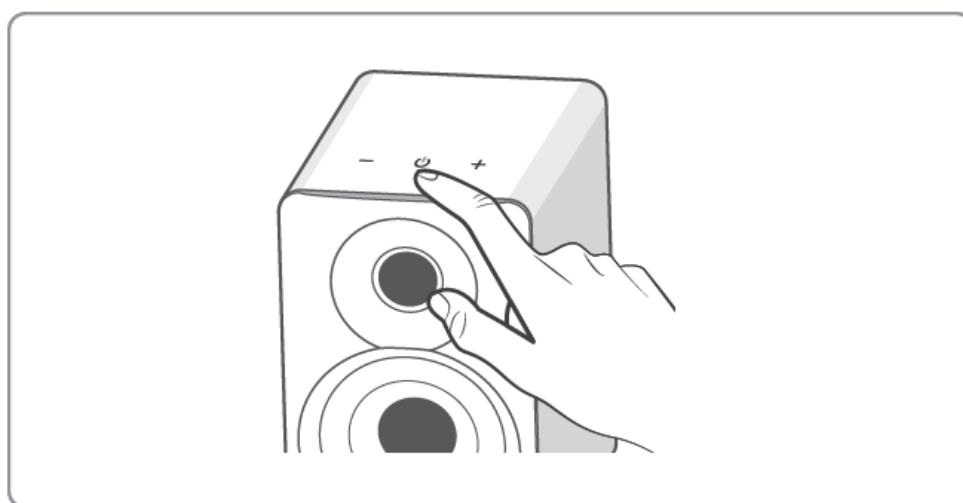
Забележка:

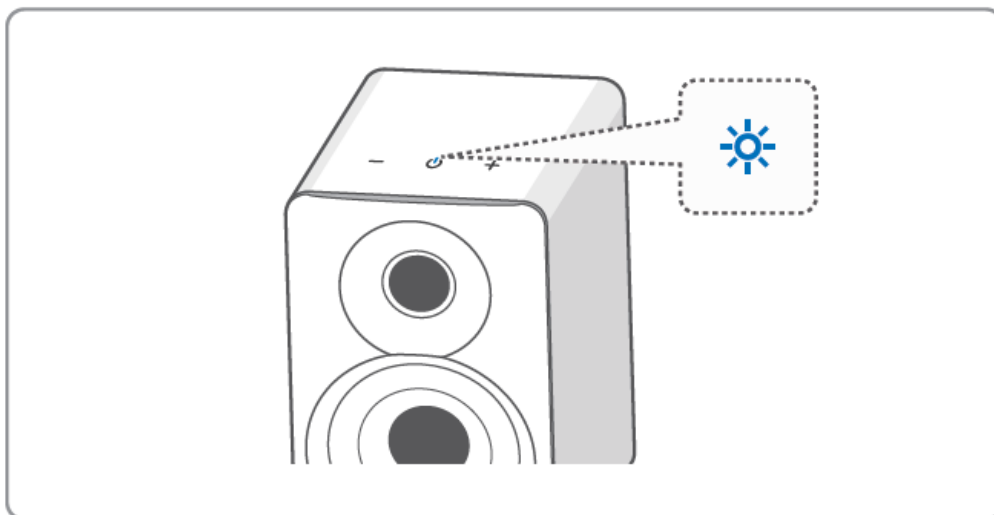
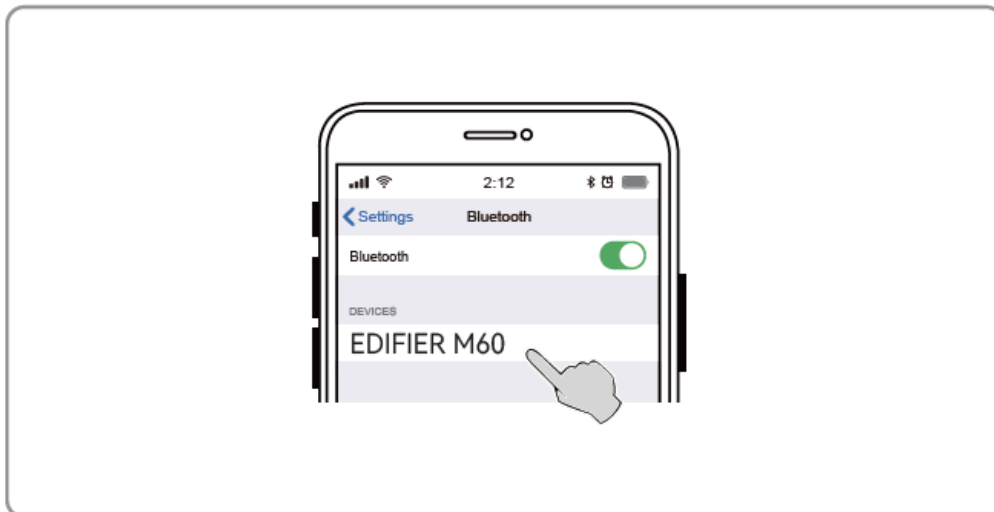
За да превключите високоговорителя в режим на готовност или работен режим, докоснете и задръжте бутона „“ на високоговорителя.

5. Избор на източник



6. Bluetooth връзка

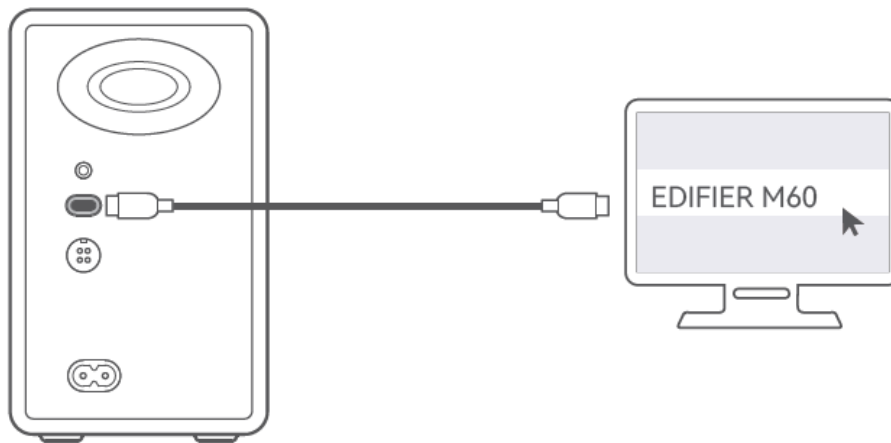




Забележка:

- Пин кодът за връзка е "0000", ако е необходимо.
- За да се насладите на всички Bluetooth функции на този продукт, уверете се, че вашето аудио устройство поддържа A2DP и AVRCP профили.
- Ако няма свързано устройство в рамките на 10 минути, високоговорителят ще превключи на скрит Bluetooth режим. Подсветката на бутона "⏻" ще бъде в дишащ модел. В този режим (1) новите устройства не могат да намерят високоговорителя, но (2) за устройство, което съществува в запис за сдвояване на този високоговорител, можете да изберете „EDIFIER M60“ от неговия списък с Bluetooth устройства, за да се свържете отново. За да излезете от скрития режим на Bluetooth, докоснете бутона „⏻“ на високоговорителя.
- За да прекъснете връзката с текущото Bluetooth устройство, докоснете и задръжте бутоните "⏻" и "-" на високоговорителя за 1,5 секунди.

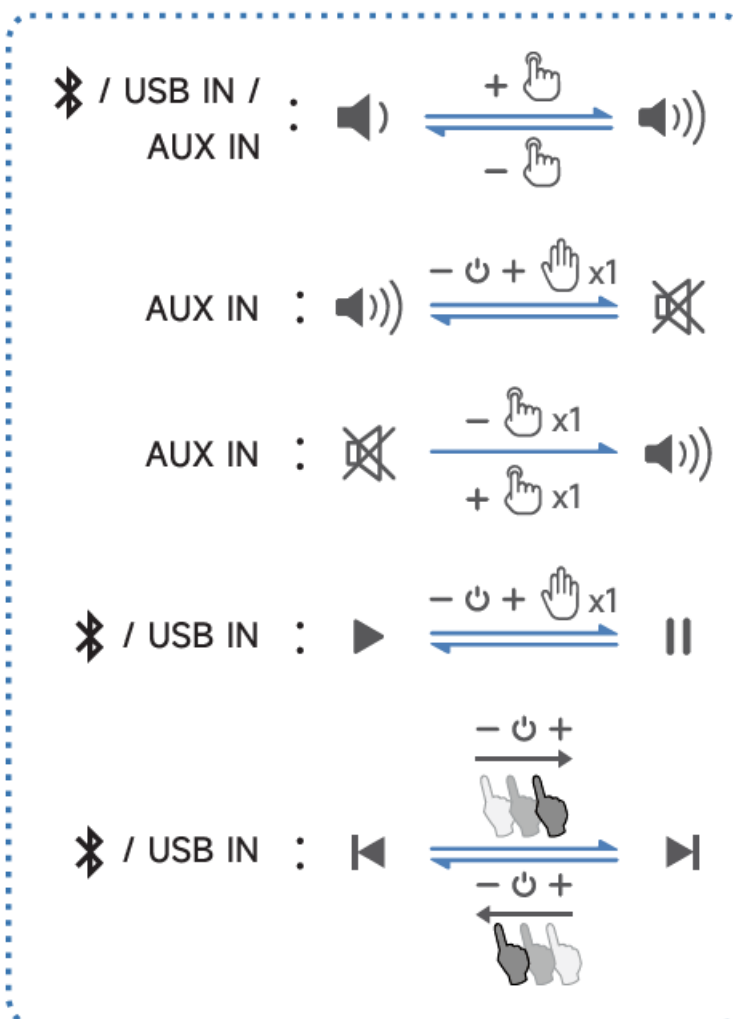
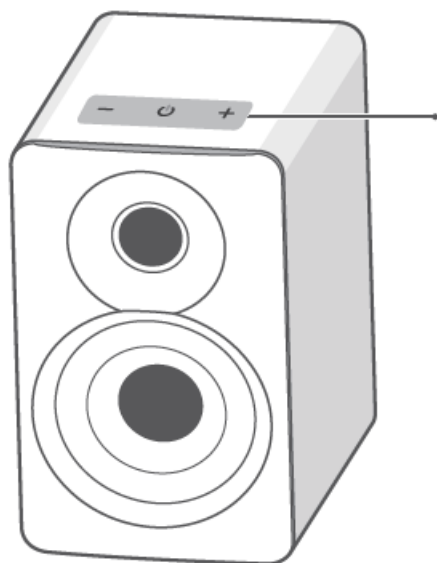
7. USB връзка



Забележка:

Следните операционни системи поддържат USB аудио поточно предаване: Windows 11, Windows 10, Windows 8 и Windows 7.

8. Контрол на играта



Забележка:

В режими AUX и USB синхронизирането на звука не се поддържа. За да регулирате силата на звука, регулирайте отделно високоговорителя и вашето устройство.

9. Спецификации

Обща изходна мощност (RMS): L/R (Treble): 15W+15W / L/R (среден диапазон и бас): 18W+18W

Честотна характеристика: 58Hz-40kHz

Декларация за ЕС

Честотна лента: 2.402GHz ~ 2.480GHz

RF изходна мощност: ≤ 10 dBm (EIRP)

Няма ограничение за употреба.

10. Отстраняване на неизправности

Не може да се свърже с вашето Bluetooth устройство

- Уверете се, че разстоянието между този продукт и вашето Bluetooth устройство е по-малко от 10 метра и че няма препятствия между тях.
- Уверете се, че нито едно устройство не е свързано към този продукт чрез Bluetooth.
- Уверете се, че този продукт е в режим на Bluetooth сдвояване. Ако не, превключете го ръчно в този режим.
- Рестартирайте този продукт, активирайте Bluetooth функцията на вашето Bluetooth устройство и опитайте отново.

Без захранване

- Уверете се, че захранващият кабел е правилно свързан.
- Уверете се, че захранването не е изключено.

Без звук

- Уверете се, че този продукт е включен.
- Уверете се, че този продукт и вашето устройство са правилно свързани.
- Уверете се, че възпроизвеждането не е на пауза.
- Уверете се, че този продукт и вашето устройство не са заглушени.
- Увеличете силата на звука на този продукт и вашето устройство.

Шум, идващ от високоговорителите

- Високоговорителите EDIFIER генерират малко шум, докато фоновият шум на някои аудио устройства е твърде висок. Моля, изключете аудио кабелите и увеличете звука. Ако не се чува звук на 1 метър от високоговорителя, няма проблем с този продукт.

ГАРАНЦИОННИ УСЛОВИЯ

Пазете документа за покупка за целия гаранционен срок, тъй като е необходим за всички гаранционни претенции. По време на гаранционния срок дефектните артикули ще бъдат кредитирани, поправени или сменени за сметка на производителя. Работата, извършена по гаранцията не започва нов гаранционен срок, единствено удължава текущия с времето, необходимо за поправка или замяна. Производителят си запазва правото да анулира всички гаранционни претенции за повреди или дефекти поради неправилна употреба, злоупотреба или външно въздействие (падане, удар, проникване вода, прах, замърсяване или счупване).

Износващи се части (напр. Акумулаторни батерии) са изключени от гаранцията. При получаване на рекламационни стоки, "Медиа Трейд" ЕООД си запазва правото да избира между подмяна, ремонт или издаване на кредитно известие. Сумата на кредитното винаги ще се изчислява въз основа на покупната стойност на дефектните продукти.

Дефектни продукти се подават за рекламация при продавача или се изпращат

в **пълна комплектровка с копие** от платежния документ на адрес:

Гр. София, бул. Иван Гешов 2Е, Бизнес Център Сердика, сграда 3, офис 212.

Телефон за връзка: 02/920 30 75