

Ръководство за употреба

Високоговорители G1500 MAX

Важни инструкции за безопасност

- Моля, прочетете внимателно ръководството. Запазете го на безопасно място за бъдещи справки.
- Използвайте само аксесоари, одобрени от производителя.
- Поставете правилно устройството, като следвате инструкциите в секцията за свързване на устройството.
- Препоръчваме да използвате продукта при температура на околната среда в рамките на 0-35°C. Препоръчва се продуктът да се транспортира и съхранява в среда с температура 0-35°C.
- За да намалите риска от пожар и токов удар, не излагайте продукта на дъжд или влага.
- Не използвайте този продукт близо до вода. Не потапяйте продукта в течност и не го излагайте на капки или пръски.
- Не поставяйте и не използвайте този продукт близо до източници на топлина (напр. радиатор, нагревател, печка или други устройства, генериращи топлина).
- Не поставяйте върху продукта съд пълен с течности, като например вази или до открит огън, като например свещи.
- Не блокирайте вентилационните отвори. Не поставяйте предмети във вентилационните отвори или вдлъбнатините. Може да предизвикате пожар или токов удар.
- Запазете достатъчно пространство около продукта, за да поддържате добра вентилация (препоръчват се минимум 5 см).
- Не прилагайте прекомерна сила, за да вкарате щепсел в гнездото. Преди свързване проверете за запушване на жака и дали щепселът съвпада с него и е ориентиран в правилната посока.
- Съхранявайте предоставените аксесоари и части (като винтове) далече от деца, за да предотвратите поглъщането им погрешка.
- Не отваряйте и не сваляйте сами корпуса. Това може да Ви изложи на опасно напрежение или други опасни рискове. Независимо от причината за повреда (например повреден проводник или щепсел, излагане на течност или попадане на чужди предмети, излагане на дъжд или влага, неработещ или изхвърлен продукт и др.), ремонтът трябва да се извърши незабавно от квалифициран сервизен работник.
- Преди да почистите продукта със суха кърпа, винаги изключвайте продукта и първо извадете щепсела.
- Никога не използвайте силна киселина, алкали, бензин, алкохол или други химични разтворители, за да почистите повърхността на продукта. Използвайте само неутрален разтворител или чиста вода за почистване.
- Продуктът трябва да се използва на надморска височина по-малка от 2000 м.



Прекомерно силната музика може да доведе до загуба на слуха. Моля, поддържайте силата на звука в безопасен обхват.



Правилно изхвърляне на този продукт. Тази маркировка показва, че този продукт не трябва да се изхвърля заедно с други битови отпадъци. За да предотвратите възможни вреди за околната среда или човешкото здраве от неконтролирано изхвърляне на отпадъци, рециклирайте ги отговорно, за да насърчите устойчивото повторно използване на материалните ресурси. За да върнете използваното устройство, използвайте системите за връщане и събиране или се свържете с търговеца на дребно, където е закупен продуктът. От там могат да вземат този продукт за безопасно за околната среда рециклиране.



Използвайте само количката, стойката, статива, конзолата или масата, посочени от производителя, или продавани с апарата. Когато се използва количка, внимавайте при преместване на комбинацията количка/апарат, за да избегнете наранявания при падане.

Предупреждение за включване:

1. Поставете уреда близо до електрическия контакт.
2. Преди употреба проверете дали работното напрежение е същото като местното захранване. Правилното работно напрежение може да се намери на табелката на уреда.
3. За безопасност, изключвайте продукта по време на гръмотевични бури или когато не го използвате за продължително време.
4. Моля, поддържайте добра вентилация в зоната на използване и внимавайте.
5. Табелката с името на продукта и предупредителните етикети за безопасност са върху корпуса или долната част на продукта или захранващия адаптер.



Този символ има за цел да предупреди потребителя за наличието на неизолувано опасно напрежение в корпуса на продукта, което може да бъде достатъчно голямо, за да представлява риск от токов удар за хора.



Този символ предупреждава потребителя да не разглобява корпуса на продукта и че в него няма заменяема част. Предоставяйте продукта за ремонт на оторизиран сервизен център.



Този символ показва, че продуктът е предназначен само за вътрешна употреба.



Този символ показва, че продуктът е електрическо устройство от клас CLASS II или уред с двойна изолация, без нужда от заземяване. Входящият порт MAINS служи като прекъсвателно устройство, а прекъсвателят следва да бъде достъпен и готов за употреба.

За безжичен продукт:

1. Безжичният продукт може да генерира късовълнови радиочестоти и да възпрепятства нормалното използване на други електронни устройства или медицинско оборудване.
2. Изключете продукта, когато употребата му не е разрешена. Не използвайте продукта в медицински помещения, самолети, бензиностанции, в близост до автоматични порти, автоматична пожароизвестителна система или други автоматизирани устройства.
3. Не използвайте продукта в близост до пейсмейкър в обхват от 20 см. Радиочестотите могат да повлияят на нормалната работа на пейсмейкър или други медицински устройства.

Описание на продукта и аксесоари

- Превключвател на захранването
- Захранващ кабел
- Настройка на басите
- Съвързване със сателитна тонколона
- Вход AUX (прав ток)
- Вход за аудио стрийминг USB-A, USB-C
- Съвързване с активна тонколона
- Съвързване към суббуфер
- Съвързване с пасивна тонколона
- Индикаторна светлина
- Включване/изключване на захранването
- Увеличаване на звука

- Намаляване на звука
- Мултифункционален бутон „G”

3,5 мм аудио кабел

Кабел USB-A

Кабел USB-C

Карта на марката

Стикер на марката

Ръководство за употреба

Забележка: Изображенията са само с илюстративна цел и може да се различават от действителния продукт.

Как се използва

1. Вход (100-240V~50/60Hz)

2. Превключвател на захранването



3. Превключване на аудио вход



Червеният светодиод показва вход USB-A, USB-C



Зеленият светодиод показва вход AUX



- Изберете "HECATE G1500 MAX" в настройките на устройството, за да се свържете.
- Синият светодиод ще свети постоянно, когато е свързан.



Контроли



I [  x1 Превключвател за режим на въвеждане USB-A, USB-C/AUX/Bluetooth



[  ● 2s Включване/изключване на захранването



[  x2 Изключете Bluetooth



+ [  x1 Увеличаване на звука



[  ● 2s Постепенно увеличаване на силата на звука

- [  x1 Намаляване на звука

[  ● 2s Постепенно намаляване на силата на звука

G [  x1 Превключвател на режима на звука Музика/Игра/Филм

[  x2 Превключване на светлинни ефекти

[  ● 2s Включване/изключване на светлинните ефекти

Спецификации

Изходна мощност:

Дясна/Лява (среден и високи честоти): 7.5W+7.5W

SW(бас): 15W

Съотношение сигнал-шум:

Дясна/Лява (среден и високи честоти): $\geq 80\text{dB}$

SW(бас): $\geq 85\text{dB}$

Честотен обхват: $60\text{Hz}-20\text{kHz}$

Дисторция: $\leq 7\%$

Декларация за ЕС

Честотен Обхват: $2.402\text{GHz}\sim 2.480\text{GHz}$

RF Изходна Мощност: $\leq 13\text{ dBm (EIRP)}$

Няма ограничения за употреба.

Отстраняване на проблеми

Няма звук

- Проверете дали тонколона е за Включено „ON“.
- Опитайте се да увеличите силата на звука с помощта на бутона за регулиране на силата на звука.
- Уверете се, че аудио кабелите са здраво свързани и правилно е избран източника на сигнал.
- Проверете дали има сигнал от аудио източника.

Няма връзка посредством блутут

- Уверете се, че тонколоната е включена за възпроизвеждане от блутут, в друг режим за звуково възпроизвеждане, блутут няма да може да се сдвои или свърже. Прекъснете връзката с всякакви Bluetooth устройства като натиснете два пъти бутона "i" в режим Bluetooth и след това опитайте отново.
- Ефективният обхват на предаване с блутут е 10 метра. Моля, уверете се, че извършваното действие е в рамките на обхвата.
- Опитайте друго устройство с блутут за връзка.

G1500 MAX не се включва

- Проверете дали сте включени към електрическата мрежа, ако контактът е включен.

Шум, идващ от високоговорителите

- Високоговорителите на EDIFIER генерират малко шум, докато фоновия шум на някои аудио устройства е твърде висок. Моля, изключете аудио кабелите и включете силата на звука, ако на 1 метър от високоговорителя не се чува звук, тогава няма проблем с този продукт.

Ако искате да разберете повече за EDIFIER, моля, посетете нашия сайт: www.edifier.com

Модел: EDF701008

FCC ID: Z9G-EDF197

IC: 10004A-EDF197

Edifier International Limited

П.О. Кутия 6264 Главна поща

Хонг Конг

www.edifier.com

©2022 Edifier International Limited. Всички права запазени.

www.hecategyaming.com Проектиран от DONGGUAN EDIFIER ESPORTS TECHNOLOGY CO., LTD.

ЗАБЕЛЕЖКА:

Поради необходимост от техническо подобрение и надграждане на системата, информацията, съдържаща се тук, може да бъде обект на промяна от време на време без предизвестие.

Продуктите на EDIFIER ще бъдат персонализирани за различни приложения. Снимките и илюстрациите, показани в това ръководство, може да се различават малко от действителния продукт. Ако се открие разлика, действителният продукт е с предимство.

С настоящото Edifier International Limited декларира, че радиооборудването тип EDF701008 е в съответствие с Директива 2014/53/ЕС. Пълният текст на ЕС декларацията за съответствие е достъпен на следния интернет адрес: <https://www.edifier.com/int/eu-doc.html> или www.mediatrade-bg.com

ГАРАНЦИОННИ УСЛОВИЯ

Пазете документа за покупка за целия гаранционен срок, тъй като е необходим за всички гаранционни претенции. По време на гаранционния срок дефектните артикули ще бъдат кредитирани, поправени или сменени за сметка на производителя. Работата, извършена по гаранцията не започва нов гаранционен срок, единствено удължава текущия с времето, необходимо за поправка или замяна. Производителят си запазва правото да анулира всички гаранционни претенции за повреди или дефекти поради неправилна употреба, злоупотреба или външно въздействие (падане, удар, проникване вода, прах, замърсяване или счупване).

Износващи се части (напр. Акумулаторни батерии) са изключени от гаранцията. При получаване на рекламационни стоки, "Медиа Трейд" ЕООД си запазва правото да избира между подмяна, ремонт или издаване на кредитно известие. Сумата на кредитното винаги ще се изчислява въз основа на покупната стойност на дефектните продукти.

Дефектни продукти се подават за рекламация при продавача или се изпращат

в **пълна комплектовка с копие** от платежния документ на адрес:

Гр. София, бул. Иван Гешов 2Е, Бизнес Център Сердика, сграда 3, офис 212.

Телефон за връзка: 02/920 30 75