

Ръководство за употреба

Bluetooth Високоговорител D12

Важни инструкции за безопасност

1. Моля, прочетете внимателно инструкциите. Запазете го на безопасно място за бъдещи справки.
2. Използвайте само аксесоари, одобрени от производителя.
3. Поставете правилно устройството, като следвате инструкциите в секцията за свързване на устройството.
4. Препоръчваме да използвате продукта при температура на околната среда в рамките на 0-35°C.
5. За да намалите риска от пожар и токов удар, не излагайте продукта на дъжд или влага.
6. Не използвайте този продукт близо до вода. Не потапяйте продукта в течност и не го излагайте на капки или пръски.
7. Не поставяйте и не използвайте този продукт близо до източници на топлина (напр. радиатор, нагревател, печка или други устройства, генериращи топлина).
8. Не поставяйте върху продукта съд пълен с течности, като например вази или до открит огън, като например свещи.
9. Не блокирайте вентилационните отвори. Не поставяйте предмети във вентилационните отвори или вдлъбнатините. Може да предизвикате пожар или токов удар.
10. Запазете достатъчно пространство около продукта, за да поддържате добра вентилация (препоръчват се минимум 5 см).
11. Не прилагайте прекомерна сила, за да вкарате щепсел в гнездото. Преди свързване проверете за запушване на жака и дали щепселът съвпада с него и е ориентиран в правилната посока.
12. Съхранявайте предоставените аксесоари и части (като винтове) далече от деца, за да предотвратите поглъщането им по погрешка.
13. Не отваряйте и не сваляйте сами корпуса. Това може да Ви изложи на опасно напрежение или други опасни рискове. Независимо от причината за повреда (например повреден проводник или щепсел, излагане на течност или попадане на чужди предмети, излагане на дъжд или влага, неработещ или изхвърлен продукт и др.), ремонтът трябва да се извърши незабавно от опълномощен сервизен работник.
14. Преди да почистите продукта със суха кърпа, винаги изключвайте продукта и първо извадете щепсела.
15. Никога не използвайте силна киселина, алкали, бензин, алкохол или други химични разтворители, за да почиствате повърхността на продукта. Използвайте само неутрален разтворител или чиста вода за почистване.



Прекомерно силната музика може да доведе до загуба на слуха. Моля, поддържайте силата на звука в безопасен обхват.



Правилно изхвърляне на този продукт. Тази маркировка показва, че този продукт не трябва да се изхвърля заедно с други домакински отпадъци в целия ЕС. За да предотвратите евентуална вреда на околната среда или човешкото здраве от неконтролирано изхвърляне на отпадъци, рециклирайте го отговорно, за да насърчите устойчивото повторно използване на материалните ресурси. За да върнете използваното устройство, моля, използвайте системите за връщане и събиране или се свържете с търговеца на дребно, откъдето сте закупили продукта. Те могат да вземат този продукт за екологично безопасно рециклиране.



Използвайте само количката, стойката, статива, конзолата или масата, посочени от производителя, или продавани с апарата. Когато се използва количка, внимавайте при

преместване на комбинацията количка/апарат, за да избегнете наранявания при преобръщане.

Важни инструкции за безопасност

Предупреждение за включване:

1. Поставете уреда близо до електрическия контакт.
2. Преди употреба проверете дали работното напрежение е същото като местното захранване. Правилното работно напрежение може да се намери на табелката на уреда.
3. За безопасност, изключвайте продукта по време на гръмотевични бури или когато не го използвате за продължително време.
4. При нормални условия захранването може да се нагоречи. Моля, поддържайте добра вентилация в зоната на използване и внимавайте.
5. Предупредителни етикети за безопасност по корпуса или на дъното на продукта или захранващия адаптер.



Този символ има за цел да предупреди потребителя за наличието на неизолирано опасно напрежение в корпуса на продукта, което може да бъде достатъчно голямо, за да представлява риск от токов удар за хора.



Този символ предупреждава потребителя да не разглобява корпуса на продукта и че в него няма заменяема част. Предоставяйте продукта за ремонт на оторизиран сервизен център.



Този символ показва, че продуктът е предназначен само за вътрешна употреба.



Този символ показва, че продуктът е електрическо устройство от клас CLASS II или уред с двойна изолация, без нужда от заземяване.

Входящият порт MAINS служи като прекъсвателно устройство, а прекъсвателят следва да бъде достъпен и готов за употреба

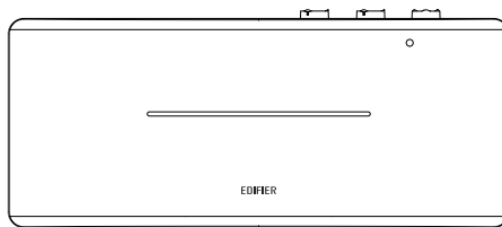
За безжичен продукт:

1. Безжичният продукт може да генерира късовълнови радиочестоти и да възпрепятства нормалното използване на други електронни устройства или медицинско оборудване.
2. Изключете продукта, когато употребата му не е разрешена. Не използвайте продукта в медицински помещения, самолети, бензиностанции, в близост до автоматични порти, автоматична пожароизвестителна система или други автоматизирани устройства.
3. Не използвайте продукта в близост до пейсмейкър в обхват от 20 см. Радиочестотите могат да повлияят на нормалната работа на пейсмейкъра или други медицински устройства.


Съдържание на кутията




Дистанционно управление



Тонколона



3,5мм-RCA аудио кабел

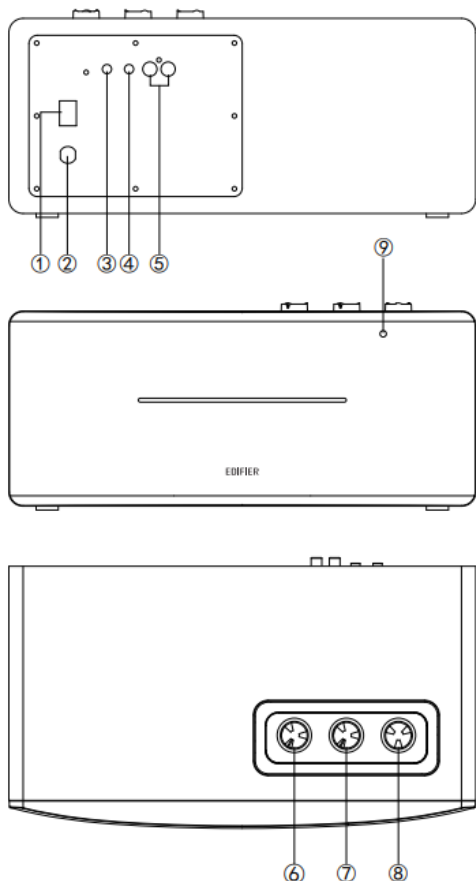


RCA към RCA аудио кабел



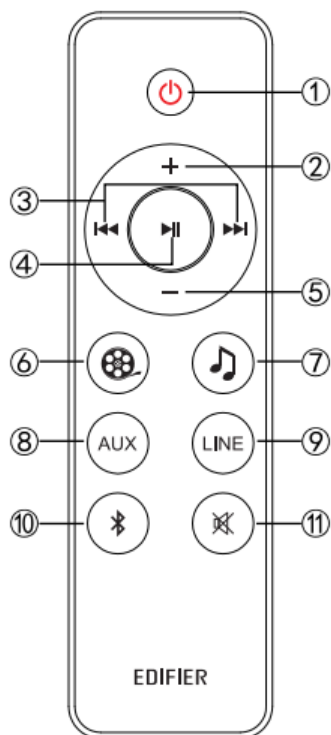
Ръководство за употреба

Забележка: Възможно е илюстрациите в ръководството за употреба да се различават от продукта.



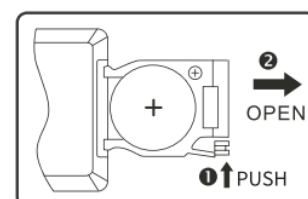
1. Превключвател на захранването
 2. Захранващ кабел
 3. Изходяща линия
 4. Вход AUX
 5. Входяща линия
 6. Копче за баса
 7. Копче за високите тонове
 8. Контрол на силата на звука/селектор за вход
- Превключвател за режим на въвеждане: натиснете
 Прекъсване на връзката с Bluetooth: натиснете и задръжте (Bluetooth вече е свързан)
 Включване: натиснете/натиснете и задръжте (когато се изключва чрез дистанционно управление, и превключвателят на захранването вече е включен)
 Изключване: натиснете и задръжте
 9. Инфрочервен приемник/индикатор за вход
 Зелената светлина свети постоянно: AUX/Линеен вход
 Синята светлина мига бързо: Bluetooth не е свързан
 Синята светлина свети постоянно: Bluetooth вече е свързан

Дистанционно управление



1. Включване/изключване
2. Увеличаване на звука
3. Предишна песен/следваща песен (Вход Bluetooth)
4. Пауза/възпроизвеждане (Вход Bluetooth)
5. Намаляване на звука
6. Режим на филм (разширено звуково поле, идеално за гледане на филм)
7. Музикален режим (силно възстановен звук на място, идеален за слушане на музика)
8. Вход AUX
9. Line In (входяща линия) входящ сигнал
10. Вход Bluetooth Натиснете и задръжте бутона за да прекратите Bluetooth връзката
11. Заглушаване на звука

Забележка: В Режим на филм, качеството на звука ще се промени или изкриви, когато звуковото поле се разшири. Затова, моля, активирайте Музикален режим, когато слушате музика.



Инсталиране и подмяна на батерията Завъртете капачето на батерията по посока на стрелката и го извадете, монтирайте батерията CR2032 в отделението за батериите и затворете капачето.

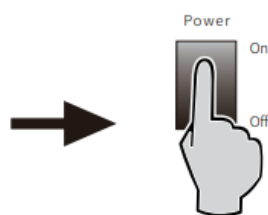
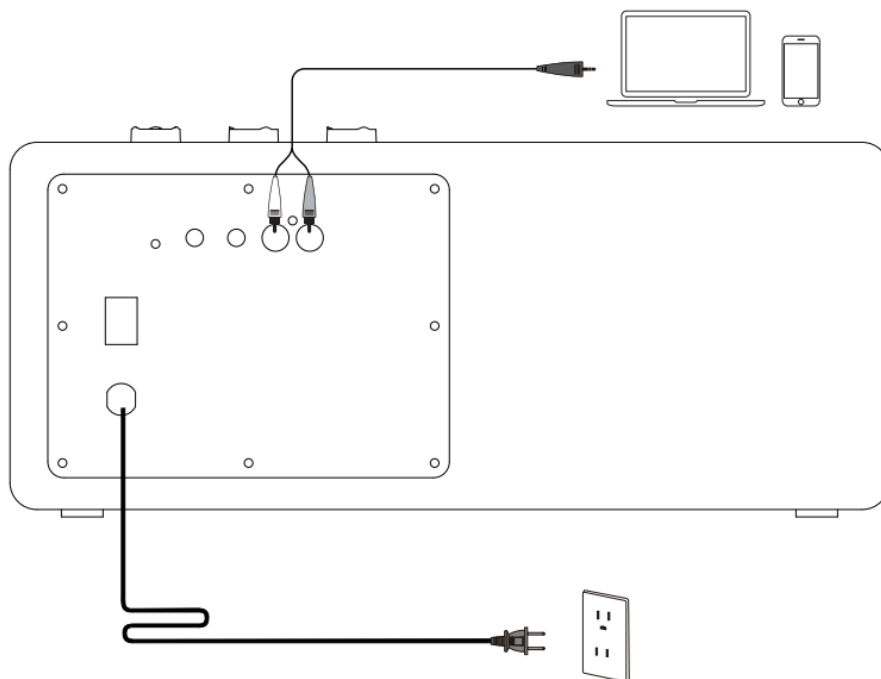
ВНИМАНИЕ!

1. Внимавайте от поглъщане на батерията; опасност от химическо изгаряне.
2. Продуктът включва батерия тип „копче“. Поглъщането на тази батерия може да доведе до нараняване или смърт. Не поставяйте новата или старата батерия там, където деца могат да стигнат до нея.
3. Не използвайте продукта, ако капакът на батерията липсва или не е затворен, съхранявайте устройството за дистанционно управление недостъпно за деца.
4. Моля, незабавно отидете в болницата, ако батерията бъде погълната.

Забележка:

1. Не поставяйте дистанционното управление на места, които са горещи и влажни.
2. Не зареждайте батериите.
3. Извадете батериите, когато не използвате уреда за продължителен период от време.
4. Батерията не трябва да се излага на силна топлина, като пряка слънчева светлина, огън и т.н.
5. Съществува опасност от експлозия, ако батерията е поставена неправилно. Сменете батерията само с батерия от същия или еквивалентен вид.

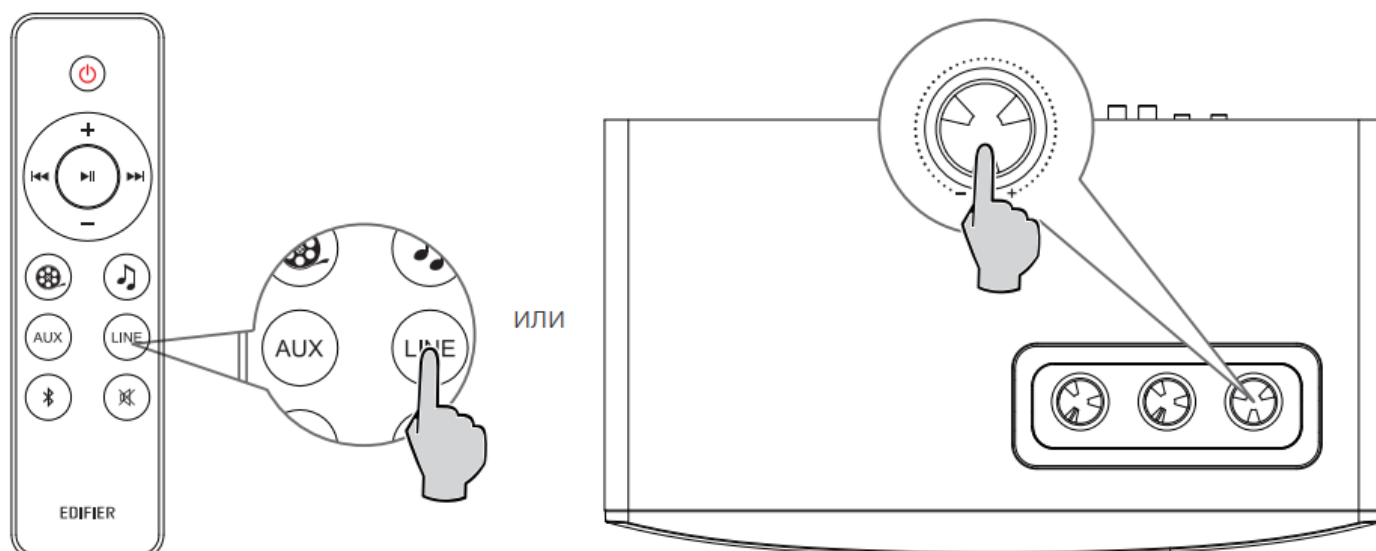
Точки за свързване



ИЛИ

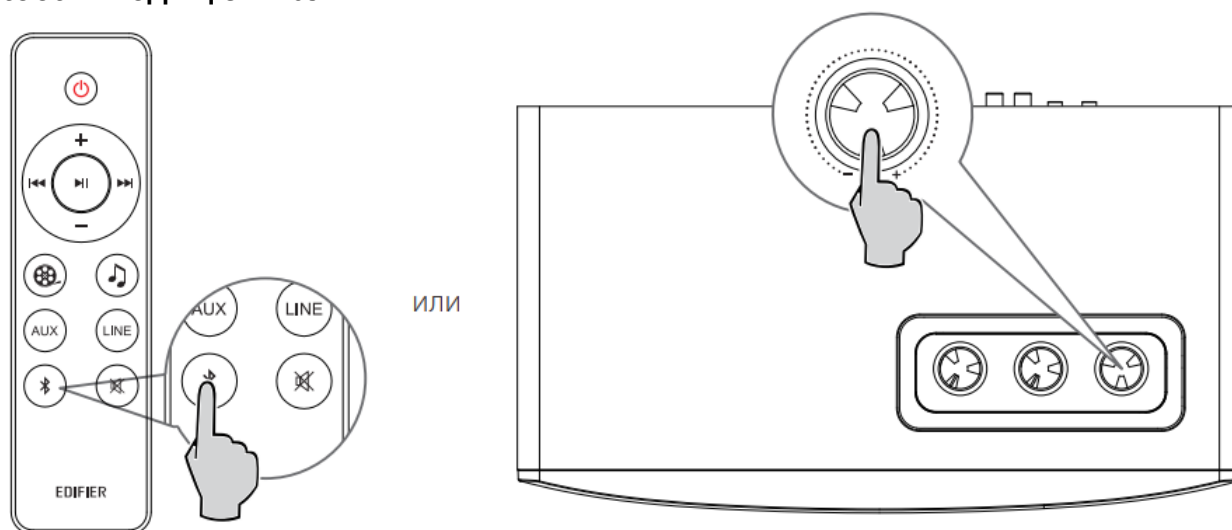



Line In (входяща линия) входящ сигнал




- Натиснете копчето за избор на „volume/input“ на високоговорителя, за да превключите на вход AUX (зелената светлина мига веднъж) или на Line In (входяща линия) входящ сигнал (зелената светлина мига два пъти).
- Съответно натиснете бутона „AUX“/„LINE“ на дистанционното управление, за да превключите на вход AUX/Входяща линия.

Bluetooth входящ сигнал



Натиснете бутона „“ на дистанционното управление или натиснете диска „volume/input“ на високоговорителя, за да превключите към входящия сигнал на Bluetooth, синята светлина ще мига бързо.

• Настройте мобилния си телефон да търси и да се свързва с „EDIFIER D12“, след като сдвояването е успешно, синята светлина ще свети постоянно.

• За прекъсване на Bluetooth връзката, натиснете и задръжте бутона „“ на дистанционното управление или натиснете и задръжте бутона за „volume/input“ на високоговорителя за 2 секунди.

Забележка:

• За да се насладите на пълните блутут функции на този продукт, моля, уверете се, че Вашето мобилноустройство поддържа профилите A2DP и AVRCP.

- Свързаността и съвместимостта с блутут могат да бъдат различни между различните устройства - източници, в зависимост от софтуерните версии на изходните устройства.

Спецификации

Изходна мощност:

Д/Л(високи честоти): 15W+15W

Д/Л(средни и ниски честоти): 20W+20W

Честотен обхват: 54Hz - 20KHz

Тип вход: AUX, Line In (входяща линия), Bluetooth

Тип Изход: Line Out (изходяща линия)

Декларация за ЕС

Честотен обхват: 2,402 GHz ~ 2,480 GHz RF

Изходна мощност: ≤20 dBm (EIRP)

Няма ограничения за употреба.

Отстраняване на проблеми

Няма звук

- Проверете дали тонколона е за Включено „ON“.
- Опитайте се да увеличите силата на звука, като използвате или основното копче за управление на силата на звука или дистанционното управление.
- Уверете се, че аудио кабелите са здраво свързани и във веждането върху тонколоните е настроено правилно.
- Проверете дали има сигнал от аудио източник на изхода.

Няма връзка посредством блутут

- Уверете се, че тонколоната е включена за възпроизвеждане от блутут, в друг режим за звуково възпроизвеждане, блутут няма да може да се сдвои или свърже. Прекъснете връзката с всякакви Bluetooth устройства като натиснете и задържите натиснато „ “ в режим „Bluetooth“ и след това опитайте отново.
- Ефективният обхват на предаване с блутут е 10 метра. Моля, уверете се, че извършваното действие е в рамките на обхвата.
- Опитайте друго устройство с блутут за връзка.

Не се включва D12

- Проверете дали сте включени към електрическата мрежа, ако контактът е включен.

Шум, идващ от високоговорителите

- Високоговорителите на EDIFIER генерират малко шум, докато фоновия шум на някои аудио устройства е твърде висок. Моля, изключете аудио кабелите и включете силата на звука, ако на 1 метър от високоговорителя не се чува звук, тогава няма проблем с този продукт.

Ако искате да разберете повече за EDIFIER, моля, посетете нашия сайт: www.edifier.com За запитвания относно гаранции на EDIFIER, моля, посетете съответната страница за държава на нашия сайт www.edifier.com и прегледайте раздела Условия за гаранция. За САЩ и Канада: service@edifier.ca За Южна Америка: Моля, посетете www.edifier.com (на английски) orwww.edifierla.com (на испански/португалски) за местна информация за контакт

Model : EDF100002

FCC ID : Z9G-EDF113

Edifer International Limited

P.O. Box 6264

General Post Office

Hong Kong (Хонконг)

Тел.: +852 2522 6989

Факс: +852 2522 1989

www.edifer.com

© 2021 Edifer International Limited. All rights reserved.

Отпечатано в Китай

ЗАБЕЛЕЖКА

С оглед технически подобрения и усъвършенстване на системата, информацията, която се съдържа в това ръководство е предмет на промяна без предварително предупреждение. Продуктите на EDIFIER са предназначение за различни приложения. Снимките и картинките в това ръководство могат да се различават от действителния продукт. Ако такива разлики бъдат забелязани, действителния продукт е водещ.

ГАРАНЦИОННИ УСЛОВИЯ

Пазете документа за покупка за целия гаранционен срок, тъй като е необходим за всички гаранционни претенции. По време на гаранционния срок дефектните артикули ще бъдат кредитирани, поправени или сменени за сметка на производителя. Работата, извършена по гаранцията не започва нов гаранционен срок, единствено удължава текущия с времето, необходимо за поправка или замяна. Производителят си запазва правото да анулира всички гаранционни претенции за повреди или дефекти поради неправилна употреба, злоупотреба или външно въздействие (падане, удар, проникване вода, прах, замърсяване или счупване).

Износващи се части (напр. Акумулаторни батерии) са изключени от гаранцията. При получаване на рекламационни стоки, "Медиа Трейд" ЕООД си запазва правото да избира между подмяна, ремонт или издаване на кредитно известие. Сумата на кредитното винаги ще се изчислява въз основа на покупната стойност на дефектните продукти.

Дефектни продукти се подават за рекламация при продавача или се изпращат в **пълна комплектровка с копие** от платежния документ на адрес:
Гр. София, бул. Иван Гешов 2Е, Бизнес Център Сердика, сграда 3, офис 212.
Телефон за връзка: 02/920 30 75