

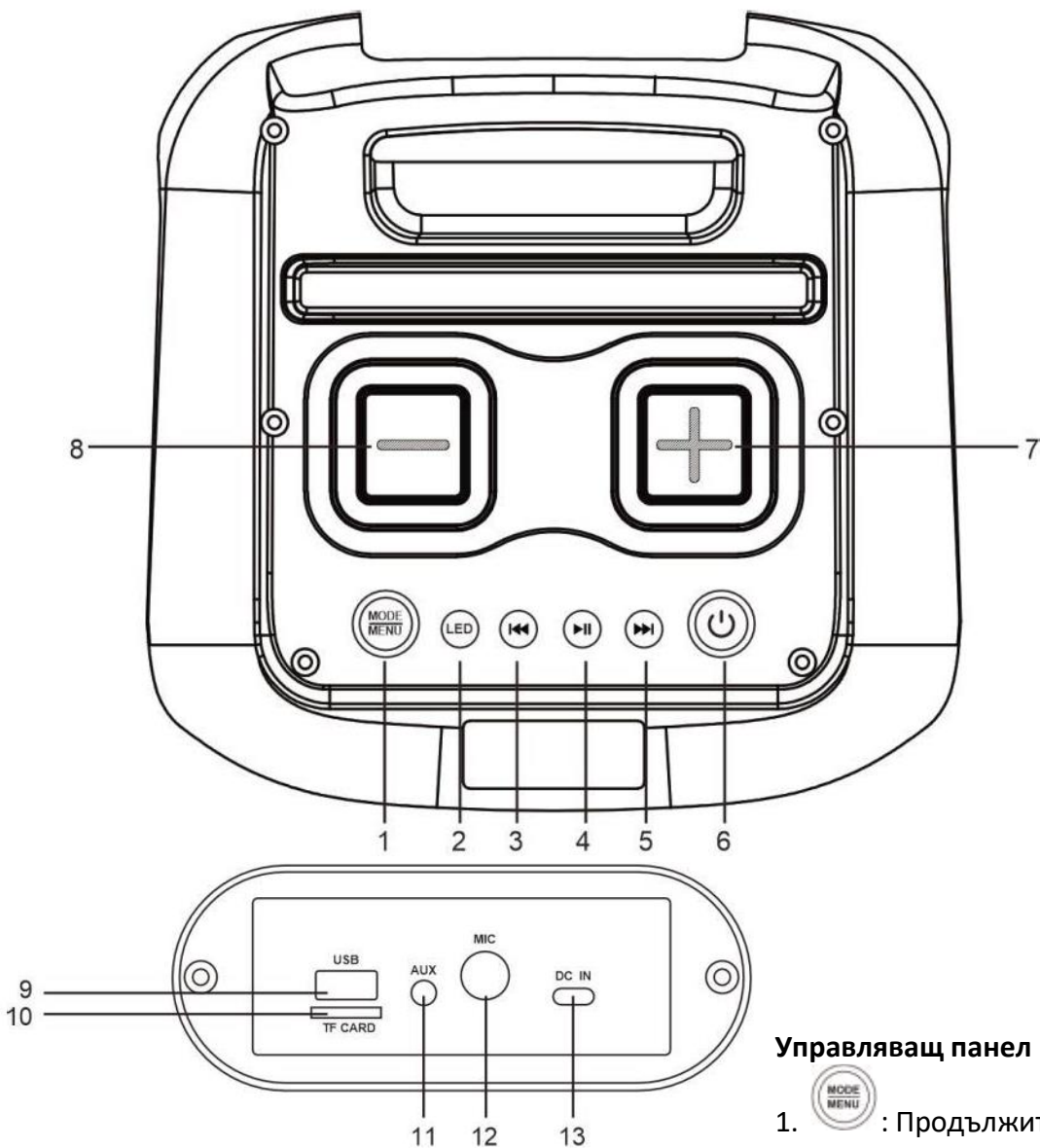
Ръководство на потребителя

Информация за безопасност.














Моля, прочетете внимателно инструкциите за безопасност, преди да използвате продукта за първи път и запазете инструкциите за бъдещи справки.

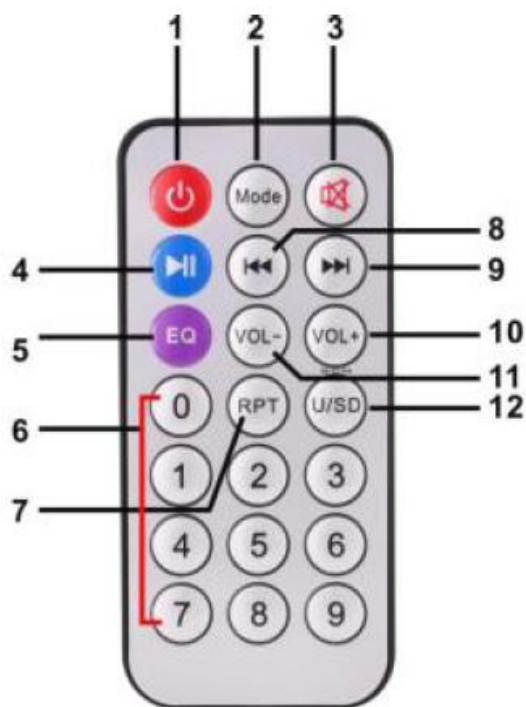
1. Този продукт не е играчка. Пазете го от деца.
2. Внимание: съдържа литиево полимерни батерии.
3. Съхранявайте продукта на място, недостъпно за деца и домашни любимци, за да избегнете дъвчене и поглъщане.
4. Температурата на работа и съхранение на продукта е от 0° градуса по Целзий до 40° градуса по Целзий. Под и над тази температура може да повлияе на работата.
5. Никога не отваряйте продукта. Докосването на вътрешната електрическа част може да причини токов удар. Ремонтите или обслужването трябва да се извършват само от квалифициран персонал.
6. Не излагайте на топлина, вода, влага, пряка слънчева светлина!
7. Моля, предпазвайте ушите си от силен звук. Силният звук може да увреди ушите ви и да доведе до риск от загуба на слуха.
8. Безжичната технология Bluetooth работи в обхват от около 10 м. Максималното разстояние за комуникация може да варира в зависимост от наличието на препятствия (хора, метални предмети, стени и др.) или електромагнитната среда.
9. Микровълните, излъчвани от Bluetooth устройство, могат да повлияят на работата на електронни медицински устройства.
10. Устройството не е водоустойчиво. Ако вода или чужди предмети попаднат в устройството, това може да доведе до пожар или токов удар. Ако в уреда попадне вода или чужд предмет, незабавно спрете да го използвате.
11. Зареждайте единствено с осигуреният USB кабел.
12. Не използвайте неоригинални аксесоари заедно с продукта, тъй като това може да направи функционалността на продукта необичайна.

Denver A/S си запазва правото на печатни грешки и не може да бъде търсена отговорност за технически или типографски грешки. Запазено е правото за корекция на продукта и ръководството без предварително уведомление. Ако откриете неточности или пропуски, моля уведомете ни на адреса на задната корица.



Управляващ панел

1.  : Продължително натискане превключва между режимите: BT, SD карта, USB и AUX. Кратко натискане превключва между управление на звука на микрофона, високите честоти, басы, ехо.
2.  : Кратко натискане превключва режим на LED осветление; продължително натискане изключва осветлението. Натиснете краткотрайно, за да включите осветлението отново.
3.  : Предишна песен.
4.  : Кратко натискане: Свири/Пауза; продължително натискане за свързване на TWS.
5.  : Следваща песен.
6.  : Продължително натискане изключва захранването.
7.  : Усилва звука.
8.  : Намалява звука.
9.  : USB вход.
10.  : Слот за поставяне на TF/SD карти.
11.  : AUX вход.
12.  : Вход за микрофон.
13.  : Вход за захранване.



фронтално.

Дистанционно управление:

1. Включване/изключване.
2. MODE - Превключва между режими.
3. MUTE – изключва/включва звука.
4. ►|| - Свири/пауза.
5. EQ – превключване между настройки на еквалайзъра.
6. 0-9 – директен избор на песен.
7. RPT – повтаряне на песен.
8. ◀◀ – предишна песен от USB/TF/BT.
9. ▶▶ – следваща песен от USB/TF/BT.
10. VOL+ – усилва звука.
11. VOL- – намалява звука
12. Превключва между USB и SD карта.

Обърнете внимание: когато използвате дистанционното управление, насочвайте вертикално към горния край – там се намира сензора за дистанционното. Сензорът не е достъпен

Описание на функциите

1.Зареждане на говорителя

За зареждане на вградената батерия, свържете зарядното (не е включено в комплекта) към захранващия вход. Иконата с батерия ще светне когато започне зареждането и изгасва когато е напълно заредена.

2.Работа с Bluetooth

- Включете продуктът и натиснете продължително бутон MODE, за да влезнете в режим BT.
- Включете вашето устройство (телефон, лаптоп, друго) в режим за Bluetooth сдвояване, потърсете в устройствата наблизо “Denver BPS-250”.
- След успешно първоначално сдвояване, говорителят ще се свързва автоматично след около 10 секунди към последното сдвоено устройство при всяко стартиране. (Забележка – запаметява BT връзка само с едно устройство).

3. TWS функция – безжично стерео с две сдвоени колони

Включете говорителят и влезте в режим BT.

Изключете блутутът на вашия смартфон или друго устройство. Натиснете продължително бутон (4) Свири/Пауза на двата говорителя, дисплея ще изпише “t-ON” и след това “BLUE”. Чува се различно бипкане, което показва, че двата говорителя са се сдвоили през блутут.

Включете вашият смартфон, потърсете през блутут “Denver BPS-250” и се свържете с него.

Ще се чуе бип, който показва, че говорителите са свързани с телефона. Сега може да се насладите на музиката през двата говорителя.

4. USB режим

- 1.Поставете USB устройство в USB входа на говорителя.
2. Натиснете продължително (1) MODE, за да превключите в режим USB (изписва “USB” на дисплея).
3. Натиснете (4) Свири/Пауза, за да слушате или паузирате музиката.

5. Режим външен източник AUX

1. Свържете 3.5мм аудио кабел към (11) входа на говорителя.
2. Натиснете продължително (1) MODE за превключване към режим външна линия (изписва „LINE“).
3. Натиснете (4) Свири/Пауза, за да слушате или паузирате музиката.

6. Режим TF карта

1. Поставете SD/TF карта в слота за карта, говорителят автоматично ще започне да възпроизвежда от нея.
2. Продължително натиснете (1) MODE за превключване в режим TF карта (изписва „SD“ на дисплея).
3. Натиснете (4) Свири/Пауза, за да слушате или паузирате музиката.

СПЕЦИФИКАЦИИ

Батерия: 7.4V, 3600mAh

Изходна мощност: 40W

Размери (ШхДхВ): 256x280x350мм

Захранване: 5V, 2A

Акcesoари: кабел за зареждане, дистанционно управление, ръководство на потребителя, цветна кутия.

С настоящото DENVER A/S декларира, че радиооборудването тип BPS-250 е в съответствие с Директива 2014/53/ЕС. Пълният текст на ЕС декларацията за съответствие е достъпен на следния интернет адрес: www.denver.eu или www.mediatrade-bg.com и след това щракнете върху ИКОНАТА за търсене в горната част на уебсайта. Напишете номер на модел: BPS-250 Сега влезте в продуктовата страница и червената директива ще бъде намерена под изтегляния/други изтегляния.

ГАРАНЦИОННИ УСЛОВИЯ

Документът за покупка трябва ясно да посочва датата на покупка и модела на продукта. Пазете документът за покупка за целия гаранционен срок, тъй като е необходим за всички гаранционни претенции. По време на гаранционния срок дефектните артикули ще бъдат кредитирани, поправени или сменени за сметка на производителя. Работата, извършена по гаранцията не започва нов гаранционен срок, единствено удължава текущия с времето, необходимо за поправка или замяна. Производителят си запазва правото да анулира всички гаранционни претенции за повреди или дефекти поради неправилна употреба, злоупотреба или външно въздействие (падане, удар, проникване вода, прах, замърсяване или счупване). Износващи се части (напр. Акумулаторни батерии) са изключени от гаранцията. При получаване на рекламационни стоки, Медиа Трейд ЕООД си запазва правото да избира между подмяна на дефектни стоки или кредитиране. Сумата на кредитиране винаги ще се изчислява въз основа на покупната стойност на дефектните продукти.

Дефектни продукти се подават за рекламация при продавача или се изпращат в **пълна комплектровка с копие** от платежният документ на адрес:
Гр. София, бул. Иван Гешов 2Е, Бизнес Център Сердика, сграда 3, офис 212.
Телефон за връзка: 02/920 30 75