



KB25YR3FG

Hisense

Климатик - вътрешно тяло



A++

-  Интелигентно гласово управление
-  Природосъобразен газ
-  Генератор за студена плазма
-  Отопление до -20°C
-  Интелигентно Wifi управление
-  Удобно мобилно приложение
-  4D Auto Swing
-  Многостепенна пречистваща технология
-  Филтър с Активен Въглен
-  Тиха работа
-  Самопочистване
-  Smart Режим
-  Функция I Feel
-  8°C Специално Затопляне
-  24Ч Таймер
-  Затъмняване

Тип единица: **Вътрешна единица**

Тип монтаж: **На стена**

Дистанционно управление: **Дистанционно управление**

Работна температура при отопление (°C): **-20- 24**

Работна температура при охлаждане (°C): **-15 - 50**

Температурни настройки (°C): **16-30**

Компактен дизайн

Копче за ръчно управление

Режим на работа: **Инверторен**

Охладителен агент: **R32**

Запаметяване на позицията на жалюзите

Двупосочно оттичане: **Ляво и дясно**

EER: **3.04**

Клас на енергийна ефективност - отопление: **A+**

Степен на външния вентилатор: **3**

Степен на вътрешния вентилатор: **7**

Мощност при охлаждане (BTU/ч): **9000**

Мощност при охлаждане (BTU/ч): **9000**

Дистанционно управление със стаен термостат

Скрит LED дисплей

Генератор на студена плазма

Затъмняване

Автодиагностика

Автоматичен вътрешен вентилатор

Мощност на отопление (Pdesignh) - средно за отоплителен сезон: **2 kW**

Деклариран капацитет (Pdh(Tj)) - средно за отоплителен сезон: **2 kW**

Капацитет на охлаждане: **2.6 kW**

Капацитет на обезвлажняване: **0.9 L/h**

Диаметър на тръбата за конденз: **18 mm**

4-в-1 - витамин С + катехинов + сребърен + HEPA + активен въглен

Автоматична работа

Автоматично рестартиране

Функция самопочистване

Защита от замръзване

Турбо

Охлаждане

Затопляне

Абсорбиране на влага

Вентилация

Таймер 24 ч

Гласово управление

Минимална сила на звука: **64 dB(A)re1pW**

Мощност на отопление: **2,700 W**

Консумация в режим на изчакване: **1 W**

Честота: **50 Hz**










Мощност на охлаждане: **2,600 W**

Допълване на охлаждателен агент: **0.46 gr**

Максимално звуково налягане: **29 dB(A)2x10-5Pa**

Максимално звуково налягане: **39 dB(A)2x10-5Pa**

Мощност при свързване в режим затопляне: **700 W**

-  DC инвертор
-  Висока ефективност & Енергоспестяване
-  Бързо охлаждане
-  Dual Drainage
-  Хидрофилен антивирусен алуминиев топлообменник
-  Защита от плесени
-  Функция Автоматично Рестартиране
-  Защита със самодиагностициране
-  1W Режим на изчакване

Мощност при свързване в режим охлаждане: **855 W**

Минимален въздухоток: **350 m³**

Максимален въздухоток: **550 m³**

Диаметър на тръбата за течност: **6.35 mm**

Диаметър на тръбата за газ: **9.53 mm**

Максимална дължина на тръбата: **20 m**

Максимална разлика във височината: **10 m**

Номинален ток - охлаждане: **3.9 A**

Номинален ток - отопление: **3.1 A**

Отношение SEER-охлаждане: **6,1**

Отношение SCOP-затопляне: **4**

COP: **3.85**

Максимално звуково налягане: **29 dB(A)2x10-5Pa**

Максимално звуково налягане: **39 dB(A)2x10-5Pa**

Размери (ШxВxД): **83.3 x 25.6 x 20.3 cm**

Размери с опаковката (ШxВxД): **89 x 32 x 26 cm**

Тегло нето: **7.7 kg**

Тегло бруто: **9.5 kg**

Консумация в режим на изчакване: **1 W**

Номинален ток: **5 A**

Арт. код: **20003831**

EAN код: **6946087393564**