

# KA70KT0EG

# Hisense

## Климатик - вътрешно тяло



**A++**



HI-NANO



Отопление на корпуса на външното тяло



Статистики за консумацията



Интелигентно гласово управление



Природосъобразен газ



Отопление до -20°C



Интелигентно Wifi управление



Удобно мобилно приложение



4D Auto Swing



Многостепенна пречистваща технология



Филтър с Активен Въглен



Тиха работа



Самопочистване



Smart Режим



Функция I Feel



8°C Специално Затопляне

Тип единица: **Вътрешна единица**

Тип монтаж: **На стена**

Дистанционно управление: **Дистанционно управление**

Работна температура при отопление (°C): **-22- 24**

Работна температура при охлаждане (°C): **-15 - 50**

Температурни настройки (°C): **16-30**

Компактен дизайн

Копче за ръчно управление

Режим на работа: **Инверторен**

Охладителен агент: **R32**

Запаметяване на позицията на жалюзите

Двупосочно оттичане: **Ляво и дясно**

EER: **3.5**

Клас на енергийна ефективност - отопление: **A++**

Степен на външния вентилатор: **3**

Степен на вътрешния вентилатор: **7**

Мощност при охлаждане (BTU/ч): **24000**

Мощност при охлаждане (BTU/ч): **24000**

Дистанционно управление със стаен термостат

Скрит LED дисплей

Затъмняване

Автодиагностика

Автоматичен вътрешен вентилатор

Мощност на отопление (Pdesignh) - средно за отоплителен сезон: **5 kW**

Деклариран капацитет (Pdh(Tj)) - средно за отоплителен сезон: **5 kW**

Капацитет на охлаждане: **7 kW**

Капацитет на обезвлажняване: **2.2 L/h**

Диаметър на тръбата за конденз: **18 mm**

4-в-1 - витамин С + катехинов + сребърен + HEPA + активен въглен

Автоматична работа

Автоматично рестартиране

Функция самопочистване

Защита от замръзване

Турбо

Охлаждане

Затопляне

Абсорбиране на влага

Вентилация

Таймер 24 ч

Гласово управление

Минимална сила на звука: **63 dB(A)re1pW**

Мощност на отопление: **7,500 W**

Консумация в режим на изчакване: **1 W**

Честота: **50 Hz**

Мощност на охлаждане: **7,000 W**












Допълване на охлаждателен агент: **1.5 gr**

Максимално звуково налягане: **36 dB(A)2x10-5Pa**

Максимално звуково налягане: **45 dB(A)2x10-5Pa**

Мощност при свързване в режим затопляне: **2,100 W**

Мощност при свързване в режим охлаждане: **2,000 W**

-  24Ч Таймер
-  Затъмняване
-  DC инвертор  
Full DC
-  Висока ефективност & Енергоспестяване
-  Бързо охлаждане
-  Dual Drainage
-  Хидрофилен антивирусен алуминиев топлообменник
-  Защита от плесени
-  Функция Автоматично Рестартиране
-  Защита със самодиагностициране
-  1W Режим на изчакване

Минимален въздухоток: **750 m<sup>3</sup>**

Максимален въздухоток: **1,100 m<sup>3</sup>**

Диаметър на тръбата за течност: **9.53 mm**

Диаметър на тръбата за газ: **15.88 mm**

Максимална дължина на тръбата: **20 m**

Максимална разлика във височината: **15 m**

Номинален ток - охлаждане: **8.9 A**

Номинален ток - отопление: **9.4 A**

Отношение SEER-охлаждане: **7,9**

Отношение SCOP-затопляне: **4,6**

COP: **3.57**

Максимално звуково налягане: **36 dB(A)2x10-5Pa**

Максимално звуково налягане: **45 dB(A)2x10-5Pa**

Размери (ШxВxД): **100.8 x 32.5 x 21.7 cm**

Размери с опаковката (ШxВxД): **112 x 39 x 31.5 cm**

Тегло нето: **12 kg**

Тегло бруто: **14.5 kg**

Консумация в режим на изчакване: **1 W**

Номинален ток: **5 A**

Арт. код: **20003821**

EAN код: **6946087393809**