

# KA50BS0EG

# Hisense

## Климатик - вътрешно тяло



**A++**

- HI-NANO
- Отопление на корпуса на външното тяло
- Статистики за консумацията
- Интелигентно гласово управление
- Природосъобразен газ
- Отопление до -20°C
- Интелигентно Wifi управление
- Удобно мобилно приложение
- 4D Auto Swing
- Многостепенна пречистваща технология
- Филтър с Активен Въглен
- Тиха работа
- Самопочистване
- Smart Режим
- Функция I Feel
- 8°C Специално Затопляне

Тип единица: **Вътрешна единица**

Тип монтаж: **На стена**

Дистанционно управление: **Дистанционно управление**

Работна температура при отопление (°C): **-22- 24**

Работна температура при охлаждане (°C): **-15 - 50**

Температурни настройки (°C): **16-30**

Компактен дизайн

Копче за ръчно управление

Режим на работа: **Инверторен**

Охладителен агент: **R32**

Запаметяване на позицията на жалюзите

Двупосочно оттичане: **Ляво и дясно**

EER: **3.86**

Клас на енергийна ефективност - отопление: **A++**

Степен на външния вентилатор: **3**

Степен на вътрешния вентилатор: **7**

Мощност при охлаждане (BTU/ч): **18000**

Мощност при охлаждане (BTU/ч): **18000**

Дистанционно управление със стаен термостат

Скрит LED дисплей

Затъмняване

Автодиагностика

Автоматичен вътрешен вентилатор

Мощност на отопление (Pdesignh) - средно за отоплителен сезон: **3.9 kW**

Деклариран капацитет (Pdh(Tj)) - средно за отоплителен сезон: **3.9 kW**

Капацитет на охлаждане: **5 kW**

Капацитет на обезвлажняване: **2 L/h**

Диаметър на тръбата за конденз: **18 mm**

4-в-1 - витамин С + катехинов + сребърен + HEPA + активен въглен

Автоматична работа

Автоматично рестартиране

Функция самопочистване

Защита от замръзване

Турбо

Охлаждане

Затопляне

Абсорбиране на влага

Вентилация

Таймер 24 ч

Гласово управление

Минимална сила на звука: **60 dB(A)re1pW**

Мощност на отопление: **5,400 W**

Консумация в режим на изчакване: **1 W**

Честота: **50 Hz**












Мощност на охлаждане: **5,000 W**

Допълване на охлаждателен агент: **1.15 gr**

Максимално звуково налягане: **35 dB(A)2x10-5Pa**

Максимално звуково налягане: **44 dB(A)2x10-5Pa**

Мощност при свързване в режим затопляне: **1,380 W**

-  24Ч Таймер
-  Затъмняване
-  DC инвертор  
Full DC
-  Висока ефективност & Енергоспестяване
-  Бързо охлаждане
-  Dual Drainage
-  Хидрофилен антивирусен алуминиев топлообменник
-  Защита от плесени
-  Функция Автоматично Рестартиране
-  Защита със самодиагностициране
-  1W Режим на изчакване

Мощност при свързване в режим охлаждане: **1,295 W**

Минимален въздухоток: **600 m<sup>3</sup>**

Максимален въздухоток: **950 m<sup>3</sup>**

Диаметър на тръбата за течност: **6.35 mm**

Диаметър на тръбата за газ: **12.7 mm**

Максимална дължина на тръбата: **20 m**

Максимална разлика във височината: **15 m**

Номинален ток - охлаждане: **5.8 A**

Номинален ток - отопление: **6.2 A**

Отношение SEER-охлаждане: **7,8**

Отношение SCOP-затопляне: **4,6**

COP: **3.91**

Максимално звуково налягане: **35 dB(A)2x10-5Pa**

Максимално звуково налягане: **44 dB(A)2x10-5Pa**

Размери (ШxВxД): **89.6 x 30 x 21.4 cm**

Размери с опаковката (ШxВxД): **96 x 36.5 x 30 cm**

Тегло нето: **10.5 kg**

Тегло бруто: **12.5 kg**

Консумация в режим на изчакване: **1 W**

Номинален ток: **5 A**

Арт. код: **20003819**

EAN код: **6946087393786**