

ALBATROS®
De Superbui Tuis!



Микровълнова фурна

модел: MWA-20MB4

ALBATROS®

5. Електрическата контактна точка, към която се свързва фурната, трябва да бъде винаги достъпна, така че щепселът да може да се извади лесно при спешни случаи.

6. Микровълновата фурна не може да бъде вградена (built-in).

РЪКОВОДСТВО ЗА ИЗПОЛЗВАНЕ НА ПРИБОРИ

Малко ръководство относно използването на съдове за затопляне или готвене в микровълнова фурна

Материалът на купа	микровълнова	бележка
Термоустойчива керамика	да	Не използвайте керамика, украсена с метал или злато
Пластмаса устойчива на топлина.	да	Не използвайте за продължително време.
Съкло устойчиво на топлина	да	
Грил.	Не	
Пластмасова фолия.	да	Да не се използва при високи температури и за продължителни периоди

ПРИ ПЪРВОТО ИЗПОЛЗВАНЕ:

Може да останат остатъци от производството във вашата микровълнова фурна. При първата употреба е нормално да усетите лек мирис на изгаряне или да се появи малко дим. Оставете прозореца отворен за вентилация.

Също така, се препоръчва да поставите чаша с вода и да я загреете на максимална мощност.

ИНСТРУКЦИИ ЗА БЕЗОПАСНОСТ

При използването на този електрически уред трябва да се спазват следните правила за безопасност:

ВНИМАНИЕ!! Този продукт е предназначен изключително за домашна употреба!!

ALBATROS®

Теорията за работата на микровълновите фурни.

1. Микровълните са високочестотни електромагнитни вълни, които съществуват свободно в природата. Обаче съществуващите форми на микровълни се разпръсват в атмосферата и не могат да бъдат събрани за да се получи загряване.

Ключовата компонента на микровълновата фурна, магнетронът, преобразува електрическия ток в микровълни и създава поле на микровълни в затвореното пространство на фурната. Това предизвиква вибрацията на молекулите в храната с високи скорости, а топлината, генерирана от триенето между молекулите, готви храната бързо.

2. Микровълните имат 3 основни свойства, които са:

- Абсорбция:** Микровълните могат да предизвикат вибрация на молекулите на различни видове храни и така да ги загреят. Обаче проникването на микровълните зависи силно от размера, дебелината и свойствата на храните.
- Проникване:** Микровълните могат да проникват през керамика, стъкло, пластмаси, устойчиви на високи температури. За постигане на добро загряване е необходимо да се използват съдове с добра проникливост на микровълните. Вижте по-долу препоръките за съдове.
- Отразяване:** Микровълните се отразяват от металната стена във вътрешността на уреда така, че да се формира равномерно магнитно поле и да се постигне равномерно загряване на храните.

Инсталиране на микровълнова фурна.

1. За да осигурите достатъчна вентилация, оставете свободно пространство от 20 см над фурната, 10 см отзад и 5 см от страните. Не покривайте и не блокирайте нито един отвор на уреда. Не махайте крачетата на фурната.

2. Поставете фурната с гърба към стената.

3. Не покривайте и не блокирайте нито един отвор на уреда, не поставяйте предмети върху него.

4. Позиционирайте фурната на разстояние от радио, телевизор или друго подобно оборудване, тъй като може да причини смущения.

ALBATROS®

1. Четете внимателно ръководството за употреба преди да използвате уреда.

2. Този уред трябва да бъде свързан само към заземени контакти. Уверете се, че напрежението и честотата на електрозахранването съответстват на тези, посочени на етикета на уреда.

3. За намаляване на риска от пожар във вътрешността на фурната:

- Не прегрявайте храните.
- Извадете всички метални телчета, които се използват за връзване на хартиени или пластмасови торбички, преди да ги поставите във фурната.
- Не загревайте масло или масленост.
- След употреба почистете отворите за вентилация. Ако хранителни остатъци или капки залепнат за стените на фурната, почистете стените с влажна кърпа, за да не остане мазнина. Натрупването на мазнина на стените може да доведе до запалване или пожар.
- Ако забележите пламък, изключете уреда от контакта и го извадете, след което затворете вратата на фурната, за да спрете всякакви пламъци.
- Когато затопляте храна в пластмасови или картонени съдове, наблюдавайте фурната, тъй като има риск да се запалят.

4. За да намалите риска от експлозия или мигновено кипене:

- Не поставяйте във фурната плътно запечатани продукти (буркани, бутилки и др.). Бутилки със затворен капак се считат за плътно запечатани.
- Прекаленото нагряване на течности може да настъпи без образуване на въздушни мехурчета; бъдете изключително внимателни при работа с контейнери с течност. Течностите трябва да се загреват в широко отворени съдове.
- Пресни картофи или яйца в скорлупа не бива да се загреват в микровълновата фурна, защото може да се стигне до взрив, дори след приключването на нагряването. Очистете храни с дебела или твърда кора, като картофи, ябълки, цели тикви и кестени, преди да ги готвите.

d. Течностите не следва да се изваждат незабавно от фурната. Изчакайте няколко момента преди да ги извадите, за да предотвратите евентуални наранявания от потайно vriене.

e. Съдържанието на бутилките (бутилки за бебешки храни) трябва да се разклати или разклатено и техните температури да се проверят преди сервиране, за да се предотвратят изгаряния.

5. Не използвайте този уред, ако кабелът или щепселът са повредени, ако не работи правилно (е повреден), ако е бил наводнен или ако стъклото на вратата е счупено или напукано. Регулирането или ремонтът на уреда отвън наличието на квалифициран персонал е опасно и изисква отваряне на кутията и решетките, които осигуряват защита срещу излагане на микровълни.

6. Ако захранващият кабел има дефекти, той трябва да бъде подменен от квалифициран персонал или в упълномощен сервис.

7. Кухненските прибори могат да се загреят поради топлинен трансфер от загреваната храна. Вероятно ще се наложи да използвате термоизолиращи ръкавици при работа с тях.

8. Не забравяйте, че в микровълновата фурна съдържанието се загрева по-силно от съда. Бъдете много внимателни при изваждане на съда от фурната, напълно отворете вратата, за да се предпазите от горещата пара. Внимавайте при отварянето на специалните опаковки за готвене, като ги държите на разстояние от лицето.

9. За да предотвратите спукването на въртящата се стъклена плоча:

a. Изчакайте охлаждането на въртящата се стъклена плоча, преди да я почистите.

b. Не поставяйте горещи храни или прибори върху охладената плоча.

c. Не поставяйте замразени храни или студени съдове върху загреятата плоча.

10. Уверете се, че приборите не докосват вътрешните стени на фурната по време на готвенето.

11. Редовно почиствайте микровълновата фурна. Повърхността ѝ може да се деградира, ако не се почиства подходящо, което може да намали продължителността на живот на продукта.

12. Използвайте само прибори (включително съдове), предназначени за употреба в микровълновата фурна.

13. Не съхранявайте храни или други предмети в микровълновата фурна.

14. Не използвайте фурната празна (без храни или течности). Това може да повреди фурната.

15. Позволете на децата да използват фурната без наблюдение само след като са получили подходящи инструкции, са в състояние да я използват безопасно и разбират рисковете при неправилно използване.

16. Не използвайте аксесоари, които не са препоръчани от производителя.

17. Не използвайте уреда извън помещението.

18. След употреба издърпайте щепсела от контакта, като хванете за щепсела (не за кабела).

19. При използване се уверете, че НЕ оставяте кабела да минава над фурната или да бъде близо до източник на огън или да попадне във вода.

20. Този апарат има вътрешен източник на високо налягане на микровълни и не съществува начин за регулиране на тях. Никога не премахвайте външния капак (кожуха).

21. Не използвайте уреда извън помещението.

22. Запазете тези инструкции за бъдещи справки.

23. Използвайте уреда само за предназначението, за което е създаден, както е описано в ръководството. Не използвайте химикали или корозивни пари върху този уред. Този вид фурна е специално предназначен за загреване, готвене или изсушаване на храни. Не е предназначен за промишлена употреба или за лаборатории. Този уред е предназначен само за домашна употреба.

24. Производителят не носи отговорност за вреди, причинени от неправилната употреба на уреда.

25. Този уред не е предназначен за дистанционно управление, нито с или без дистанционно управление."

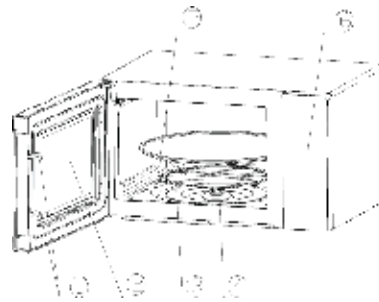
26. Този уред може да се използва от деца на възраст от 8 години или повече и от лица с физически, сетивни или умствени увреждания или с липса на опит и знание, при условие че са под наблюдение или са били инструктирани как да използват уреда по безопасен начин и да разбират опасностите, свързани с това. Децата не трябва да се забавляват с този уред. Почистването и поддръжката на уреда не трябва да се извършват от деца, освен ако те са на възраст над 8 години и са под наблюдение. Не позволявайте на деца под 8-годишна възраст да имат достъп до уреда и неговия кабел.

27. ПРЕДУПРЕЖДЕНИЕ: За всяко лице, освен компетентно лице, е опасно да извършва сервисни или ремонтни операции, които включват отстраняване на капак, предоставящ защита срещу излагане на микровълните!

28. Този продукт разполага със светлинен източник от LED тип: <60 люмена; 0,98 W.

ВНИМАНИЕ!! Този продукт е предназначен изключително за домашна употреба!!

ПРЕЗЕНТАЦИЯ НА МИКРОВОЛНОВА ФУРНА



бележки:

1. Безопасното затваряне на вратата гарантира, че микровълните могат да бъдат активирани при нормални условия.
2. Врата с прозорец. Осигурява видимост във вътрешността на фурната.
3. Пръстен за поддръжка за въртене на подложката. Този пръстен има колелца за движение и осигурява въртенето на подложката, за да се осигури равномерно затопляне/размразяване/приготвяне на храната в едно и също време.
4. Въртящата се стъклена плоча. Тя се върти по време на загреване/готвене/размразяване.
5. Въртящият се вал се използва за въртене на стъкления поднос.
6. Въртящ се поднос от стъкло. Той се върти по време на загреване/приготвяне/размразяване.

ВНИМАНИЕ!!

Не премахвайте предупредителния етикет отзад на микровълновата фурна (вж. прилаганата фигура).

ВНИМАНИЕ!!

Не премахвайте предупредителния етикет отзад на микровълновата фурна (вж. прилаганата фигура).



ALBATROS®
De Superbui Tuis!



Микровълнова фурна

модел: MWA-20MB4

ALBATROS®

5. Електрическата контактна точка, към която се свързва фурната, трябва да бъде винаги достъпна, така че щепселът да може да се извади лесно при спешни случаи.

6. Микровълновата фурна не може да бъде вградена (built-in).

РЪКОВОДСТВО ЗА ИЗПОЛЗВАНЕ НА ПРИБОРИ

Малко ръководство относно използването на съдове за затопляне или готвене в микровълнова фурна

Материалът на купа	микровълнова	бележка
Термоустойчива керамика	да	Не използвайте керамика, украсена с метал или злато
Пластмаса устойчива на топлина.	да	Не използвайте за продължително време.
Съкло устойчиво на топлина	да	
Грил.	Не	
Пластмасова фолия.	да	Да не се използва при високи температури и за продължителни периоди

ПРИ ПЪРВОТО ИЗПОЛЗВАНЕ:

Може да останат остатъци от производството във вашата микровълнова фурна. При първата употреба е нормално да усетите лек мирис на изгаряне или да се появи малко дим. Оставете прозореца отворен за вентилация.

Също така, се препоръчва да поставите чаша с вода и да я загреете на максимална мощност.

ИНСТРУКЦИИ ЗА БЕЗОПАСНОСТ

При използването на този електрически уред трябва да се спазват следните правила за безопасност:

ВНИМАНИЕ!! Този продукт е предназначен изключително за домашна употреба!!

ALBATROS®

Теорията за работата на микровълновите фурни.

1. Микровълните са високочестотни електромагнитни вълни, които съществуват свободно в природата. Обаче съществуващите форми на микровълни се разпръсват в атмосферата и не могат да бъдат събрани за да се получи загряване.

Ключовата компонента на микровълновата фурна, магнетронът, преобразува електрическия ток в микровълни и създава поле на микровълни в затвореното пространство на фурната. Това предизвиква вибрацията на молекулите в храната с високи скорости, а топлината, генерирана от триенето между молекулите, готви храната бързо.

2. Микровълните имат 3 основни свойства, които са:

- a) Абсорбция: Микровълните могат да предизвикат вибрация на молекулите на различни видове храни и така да ги загреят. Обаче проникването на микровълните зависи силно от размера, дебелината и свойствата на храните.
- b) Проникване: Микровълните могат да проникват през керамика, стъкло, пластмаси, устойчиви на високи температури. За постигане на добро загряване е необходимо да се използват съдове с добра проникливост на микровълните. Вижте по-долу препоръките за съдове.
- c) Отразяване: Микровълните се отразяват от металната стена във вътрешността на уреда така, че да се формира равномерно магнитно поле и да се постигне равномерно загряване на храните.

Инсталиране на микровълнова фурна.

1. За да осигурите достатъчна вентилация, оставете свободно пространство от 20 см над фурната, 10 см отзад и 5 см от страните. Не покривайте и не блокирайте нито един отвор на уреда. Не махайте крачетата на фурната.

2. Поставете фурната с гърба към стената.

3. Не покривайте и не блокирайте нито един отвор на уреда, не поставяйте предмети върху него.

4. Позиционирайте фурната на разстояние от радио, телевизор или друго подобно оборудване, тъй като може да причини смущения.

ALBATROS®

1. Четете внимателно ръководството за употреба преди да използвате уреда.

2. Този уред трябва да бъде свързан само към заземени контакти. Уверете се, че напрежението и честотата на електрозахранването съответстват на тези, посочени на етикетата на уреда.

3. За намаляване на риска от пожар във вътрешността на фурната:

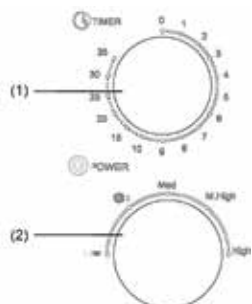
- a. Не прегрявайте храните.
- b. Извадете всички метални телчета, които се използват за връзване на хартиени или пластмасови торбички, преди да ги поставите във фурната.
- c. Не загревайте масло или масленост.
- d. След употреба почистете отворите за вентилация. Ако хранителни остатъци или капки залепнат за стените на фурната, почистете стените с влажна кърпа, за да не остане мазнина. Натрупването на мазнина на стените може да доведе до запалване или пожар.
- e. Ако забележите пламък, изключете уреда от контакта и го извадете, след което затворете вратата на фурната, за да спрете всякакви пламъци.
- f. Когато затопляте храна в пластмасови или картонени съдове, наблюдавайте фурната, тъй като има риск да се запалят.

4. За да намалите риска от експлозия или мигновено кипене:

- a. Не поставяйте във фурната плътно запечатани продукти (буркани, бутилки и др.). Бутилки със затворен капак се считат за плътно запечатани.
- b. Прекаленото нагряване на течности може да настъпи без образуване на въздушни мехурчета; бъдете изключително внимателни при работа с контейнери с течност. Течностите трябва да се загреват в широко отворени съдове.
- c. Пресни картофи или яйца в скорлупа не бива да се загреват в микровълновата фурна, защото може да се стигне до взрив, дори след приключването на нагряването. Очистете храни с дебела или твърда кора, като картофи, ябълки, цели тикви и кестени, преди да ги готвите.

КОНТРОЛЕН ПАНЕЛ

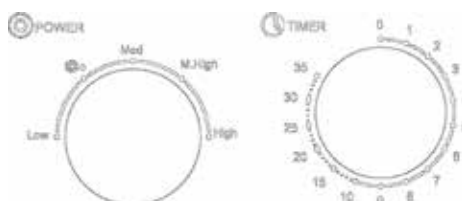
- (1) Таймер - 0 - 30 минути
(2) Селектор за управление на мощността



- (1) "Таймер - 0 - 30 минути"
(2) "Селектор за контрол на мощността"

ИНСТРУКЦИИ ЗА УПОТРЕБА

За да настроите програмата за готвене: поставете храната в съд и този върху стъклената подложка във фурната и затворете вратата.



Завъртете бутона за контрол на мощността, за да регулирате желаната степен.

Изберете правилно времето за готвене, използвайки таймера.

Забележка: Фурната ще започне готвенето само след като таймерът бъде настроен. Ако желаете по-кратко време за готвене от 5 минути, настройте таймера на около 5 минути и после се върнете, за да изберете желаното време.

1. Контрол на времето

Максималното време е 30 минути, а когато изтече ще чуете звънец.

2. Контрол на температурата

Шест нива на мощност:

- ВИСОКА: 100% мощност (бързо готвене)
- СРЕДНО-ВИСОКА: 85% мощност (пържене)
- СРЕДЕН: 66% мощност (бавно готвене)
- СРЕДНО-НИСКО: 40% мощност
- ДЕ-ICE: 37% мощност
- НИСКО: 17% мощност (поддържа храната топла)

ЕКСПЛОАТАЦИЯ

- Свържете микровълновата фурна към източника на захранване.
- Поставете храната върху въртящото се стъкло.
- Изберете режим на готвене.
- Изберете часа. Ако желаното време е по-малко от 2 минути, завъртете копчето до след 3 минути и се върнете с него към желаното от вас време.
- След това фурната започва да работи. Можете да направите почивка, като отворите вратата на фурната и като я затворите, фурната ще започне да загрева отново.
- Ще прозвучи звънец, когато времето изтече. Фурната е без енергия, когато светлината вътре изгасне.

ВНИМАНИЕ: Ако извадите храната преди да звъни звънецът, не забравяйте да завъртите копчето за време на позиция 0.

Размразяване

Дефростацията е една от функциите на микровълновата фурна и е много по-здравословна от обикновената дефростация.

- Изберете опцията за размразяване.
- Изберете времето в зависимост от храната.

Забележка: Микровълните проникват в месото около 4 см. За оптимално размразяване обърнете месото на всички страни и изрежете размразения слой от 4 см.

Пътеводител за размразяване**Котлети:**

- Поставете котлетите с тънката страна в средата. Опитайте се да поставите котлетите на разстояние при размразяването. Ако не можете, след това ги разделяйте.
- Обърнете котлетите на половината от времето за размразяване.
- След размразяването покрийте с алуминиево фолио за 5-15 минути.

Мляно месо:

- Поставете месото в средата.
- Обърнете месото на половината от времето за размразяване.
- След размразяването покрийте го с алуминиево фолио за 5-15 минути.

	Тежест	Време за размразяване
Говеждо / свинско месо	0.1~1.0 kg	1:30~26:00
Пилешко месо	0.2~1.0 kg	2:30~22:00
Морски дарове	0.1~0.9 kg	1:30~14:00

ЗА ЗАПОМНЯНЕ!!!**1. Подреджване на храните**

Разпределете храните в съда така, че по-дебелите парчета да са подредени по ръба, а по-тънките - в средата. Не претоварвайте съда.

2. Време на готвене

Започнете с по-кратко време и след това го удължете, докато достигнете желаната степен на готовност. Прекалената готварска дейност може да доведе до изгаряне на храната.

3. Покриване на съдовете

Използвайте хартиени кърпи или тънка пластмасова фолия, за да покриете съдовете, което ще помогне за готвенето (също така поддържайте фурната чиста).

4. Частично покриване на храните

Използвайте малки парчета алуминиева фолия, за да покриете костите или по-тънките части на храната, предотвратявайки изгарянето им.

5. Разбъркване на храната

Разбърквайте отвън навътре поне 2-3 пъти по време на готвенето.

6. Обръщане на храната

Храни като месо, хамбургери или стек се обърнете по време на готвенето.

7. Пренареждане на храните

Пренаредете храните по време на готвенето от ръба към центъра или отгоре надолу, за по-добро готвене.

8. След готвене

След готвенето оставете достатъчно време на храните да се охладят. Разбъркайте няколко пъти и след това можете да сервирате.

9. Проверка на знаците

Проверете цвета и текстурата на храните, за да видите дали са готови.

- Пара излиза не само от страните на храната.
- Месото се разделя лесно.
- Месото няма следи от кръв.
- Рибата е непрозрачна и се разпада лесно с вилица.

10. Кондензация

Това е нормално по време на готвенето. Влагата от храните предава влага в микровълновата фурна. Като цяло покритите храни не създават толкова влага. Проверете дали въздушните отвори на фурната не са блокирани.

11. Пластмасова опаковка

За готвене на храни с високо съдържание на мазнини не оставяйте опаковката да допира до храната, тъй като тя може да се стопи.

12. Пластмасови съдове

Някои пластмасови съдове не са предназначени за готвене в микровълнова фурна. Те могат да се стопят.

СЕРВИЗ СЛЕД ПОКУПКА

ВНИМАТЕЛЕН!!! ВСЕКИ ПРОБЛЕМ, КОЙТО ОТКРИЕТЕ С ПРОДУКТА, ОБАДЕТЕ СЕ В ЦЕНТЪР НА РЕМОНТИ ОТЪРШЕНИ ОТ ПРОИЗВОДИТЕЛЯ. НЕ СЕ ОПИТВАЙТЕ ДА РЕМОНТИРАТЕ МИКРОВЪЛНОВАТА ФУРНА САМИ

Внимание: температурата на корпуса на фурната може да стане много висока по време на употреба. Не се излагайте на микровълновия генератор или други електропроводими части.



Използването на символа показва, че този продукт не може да се третира като домашен отпадък.

Като гарантирате, че продуктите с този символ се изхвърлят правилно, вие ще помогнете за предотвратяване на потенциални отрицателни последици за околната среда и човешкото здраве, които могат да бъдат причинени от неправилно боравене с тези продукти.

Моля, свържете се с местния център за събиране на DEEE (отпадъци от електрически и домакински уреди), местната служба, която се занимава с извеждане от експлоатация на тези видове продукти или магазина, от който сте закупили продукта!

Продуктов лист

1. Търговска марка на производителя	ALBATROS
2. Производствен модел	MWA-20MB4
3. Вид на устройството	Микровълнова фурна
4. Фирма вносител	SC Smart Electro-Distribution SRL
5. Адрес на вносителя	bvd, Basarabia, nr. 256, Sector 3, Букурещ, Румъния
6. Нетен капацитет (литри)	20
7. Входяща мощност (W)	1150
8. Микровълнова мощност (W)	700
9. Мощност на грила (W)	-
10. Механичен часовник	да (35мин.)
11. Бутони за управление	механик
12. Звуково предупреждение в края на програмата	да
13. Нива на мощност	5
14. Програми за готвене	да
15. размразяване	да
16. Дръжка на врата	Не
17. Отваряне с копчета	да
18. Вътрешна светлина	да
19. Нетно тегло (продукт, кг)	11.4 kg
20. Бруто тегло (с опаковка, кг)	10.3 kg
21. Нетни размери (продукт, мм)	510x380x281
22. Габаритни размери (опаковка, мм)	451x342x256.5
23. Ниво на шум (db ге 1 рW)	68
24. Цвят	бяло
24. Напрежение/Честота (V/Hz)	230/50
27. Произведено в КНР	

Енергийните параметри се измерват в съответствие с разпоредбите на ЕМС Директива 2014/30/EU относно електромагнитната съвместимост и ЕМС Директива 2014/35/EU за оборудване с ниско напрежение.