

Rohnson[®]

RS-1040

Безжични колонки

Инструкция за употреба



1/ Съдържание на комплекта



V5 X1

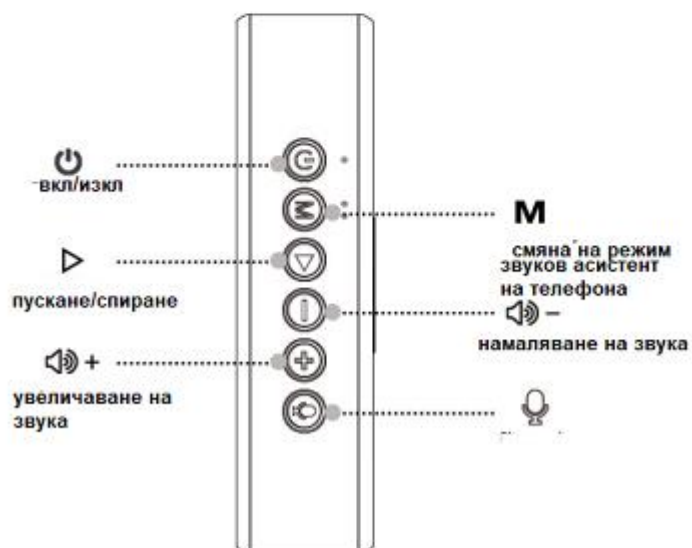


Захранващ кабел X1

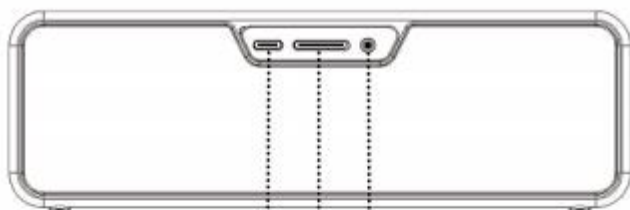


Аудио кабел X1

2/ Бутони



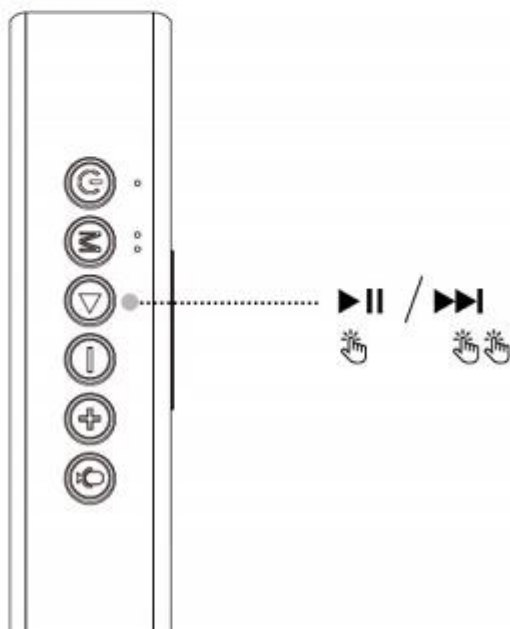
3/ Начини на свързване



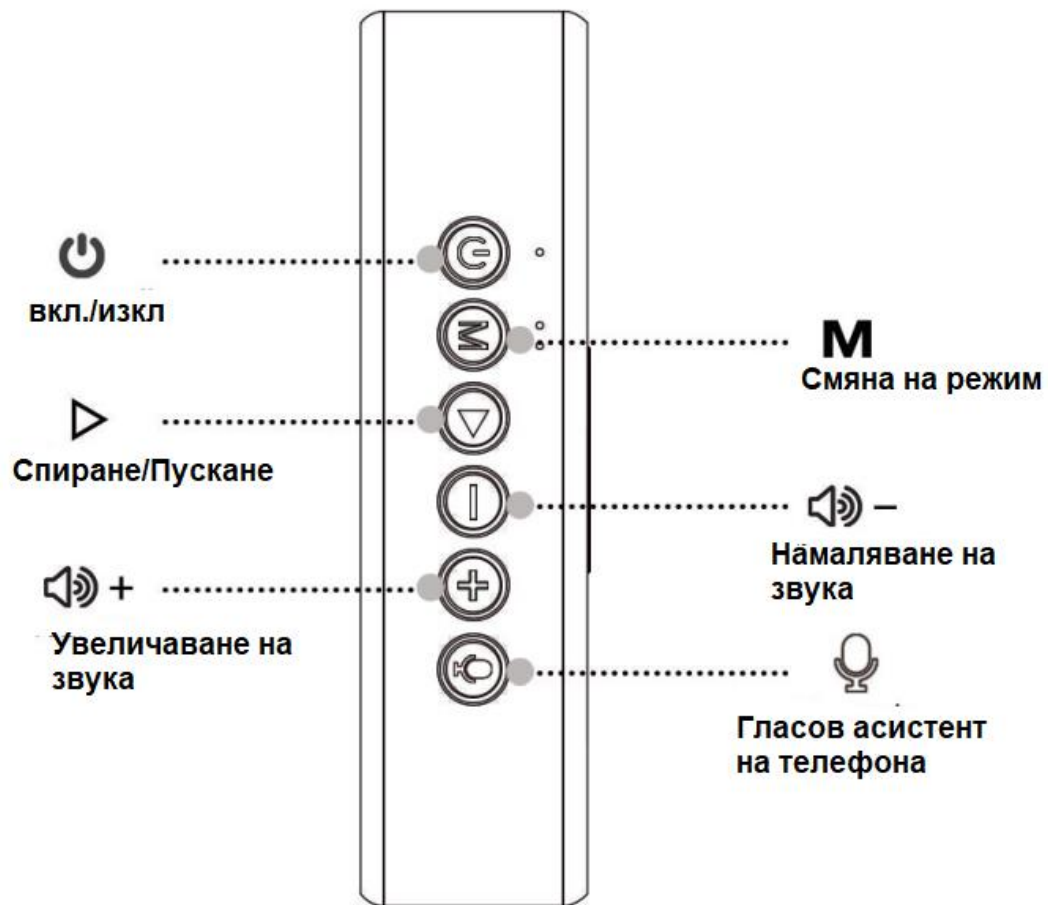
Порт за зареждане тип C TF слот за карта

3.55 м аудио порт

4/ Пускане на музика



2 / Бутони



5. Високоговорител



6. LED индикатори

Статус	LED индикация
Режим на сдвояване	Fast blinking
Bluetooth свързване	On
TF card / Aux play	On
Зареждане	On
Звук по подразбиране	On
HIFI 3D	On
Super bass	On

7/Функционални бутони

Бутони	Действие	Инструкция
Вкл./икл	Кратко натискане	включване
	Дълго натискане	Изключване
	Двукратно натискане	За влизане в режим TWS
Смяна на режим	Кратко натискане	Смяна на звука;3D-Bass
	Дълго натискане	Bluetooth/tf card/audio
Спиране/Пускане	Кратко натискане	1. Спиране/Пускане 2. Приемане на обаждане/Приключване на обаждане 3. Бързо двукратно натискане намиране последния номер
	Дълго натискане	Спиране на връзката/отказ на разговор
Намаляване на звука	Кратко натискане	Намаляване на звука 16 пъти
	Дълго натискане	Пуска предишна песен
Увеличаване на звука	Кратко натискане	Увеличаване на звука 16 пъти
	Дълго натискане	Пуска следващата песен
Гласов асистент	Кратко натискане	Включва функцията

8 / Свързване с bluetooth

Когато колонките са включени, синята LED ще мига, Открийте "V5" на своето устройство и изберете сдвояване.

9 / Предупреждения

Модел RS-1040 покрива стандарт IPX7 за водоустойчивост.

Важно: За да се убедите че колонките са водоустойчиви, издадете всички кабели и затворете плътно капака; като изложите на течности ако не го направите по този начин можете да повредите колонките. Не излагайте колонките на течности по време на зареждане, в противен случай ще повредите колонките или източника за зареждане.

IPX67 водоустойчив е директно подложен на впръскване на вода във всяка посока няма да влезе във вътрешността.

10/ Какво е TWS?

TWS означава истинско безжично стерео. Да приемем, че два Bluetooth високоговорителя могат да бъдат сдвоени и да възпроизвеждат музика синхронно.

Как да синхронизирате с Вашето устройство?

1: Уверете се, че тези два високоговорителя за сдвояване се изключват от вашето Bluetooth устройство, преди да ги включите. Тогава, моля, включете два високоговорителя.

2: Изберете някой от високоговорителя. Щракнете двукратно върху бутона "power", за да въведете състоянието на TWS.

3: При успешно сдвояване, LED индикатора на всеки високоговорител ще остане жълта, а другият високоговорител ще мига в синьо.

4: Намерете RS-1040 на вашето устройство, изберете го и се свържете.

5: Веднъж като високоговорителите са сдвоени за първи път, те ще бъдат автоматично сдвоени следващия път, без горната операция.

6: Ако високоговорителят е бил сдвоен, се препоръчва да натиснете бутона „M“ за 8 секунди, за да спрете принудително захранването. След това рестартирайте и повторете сдвояването на същия високоговорител с необходимия нов високоговорител съгласно горната инструкция, точка 1 - елемент 4.

7: Когато високоговорителите са сдвоени, само "главният" високоговорител ще отговаря на телефона.

8: EQ (бутон M) звукови ефекти могат да се използват в режим TWS.

11/ Спецификации

- BT версия: 5.0
- Мощност: 20W RMS
- Честота: 80hz-18kHz
- Съотношение сигнал / шум: 80±2dB
- Вид батерия: 3.7 V/3600mAh
- Време за зареждане на батерията: 3 часа
- Захранване: Type-c 5V / 2.1A
- Време за работа: до 10 часа (варира в зависимост от нивото на звука и аудио съдържанието)
- Размери (ВхДхШ): 215x55x68(mm)/ 8.5" x2.2" x2.7"

Радио оборудване

Честотните ленти, на които работи радиото, са 2,4 GHz, а максималната мощност на радиотелефона е 5 dBm Max.

EN : СЪКРАТЕНА ЕС ДЕКЛАРАЦИЯ ЗА СЪОТВЕТСТВИЕ С настоящото Shenzhen Nutianmei Technology Co LTD декларира, че радиооборудването тип RS-1040 е в съответствие с Директива 2014/53 / ЕС. Пълният текст на ЕС декларацията за съответствие е достъпен на следните интернет адресис: www.rohnson.eu



ВАЖНА ИНФОРМАЦИЯ ЗА ПРАВИЛНОТО ИЗХВЪРЛЯНЕ НА ПРОДУКТА В СЪОТВЕТСТВИЕ С ДИРЕКТИВА 2002/96/ЕС.

В края на експлоатационния живот продуктът не трябва да се изхвърля с домакинските отпадъци.

Необходимо е да се отнесе в специален местен център за разделно събиране на отпадъци или на предлагащ подобна услуга търговец.

Разделното изхвърляне на домакинските електроуреди води до избягване на възможните отрицателни последици за околната среда и здравето, които произтичат от неподходящото изхвърляне, и позволява повторно използване на ценни материали за постигане на значителни спестявания на енергия и ресурси. Продуктът е обозначен със задраскано кошче за отпадъци като предупреждение за разделното му изхвърляне..